

รายงาน

การวิเคราะห์ผลการจัดซื้อ/จัดจ้าง
งบประมาณและงบดำเนินงาน
ประจำปีงบประมาณ ๒๕๖๗
กลุ่มงานพัสดุ

โรงพยาบาลลำพูน

สำนักงานสาธารณสุขจังหวัดลำพูน

คำนำ

รายงานผลการวิเคราะห์การจัดซื้อจัดจ้าง งบประมาณรายจ่ายประจำปีงบประมาณ พ.ศ. ๒๕๖๗ งบลงทุน และ งบดำเนินงาน (เงินบำรุง โรงพยาบาลลำพูน) ฉบับนี้ จัดทำขึ้นเพื่อรายงานผู้บริหารของ โรงพยาบาลลำพูนให้ได้รับทราบถึงข้อมูลผลการดำเนินการจัดซื้อจัดจ้างของหน่วยงาน และใช้เป็นข้อมูลการจัดซื้อจัดจ้างของปีงบประมาณถัดไป อีกทั้งเพื่อให้เป็นไปตามเกณฑ์มาตรฐานการประเมินคุณธรรมและการโปร่งใสในการดำเนินงานของหน่วยงานภาครัฐ (Integrity and Transparency Assessment : ITA) และทั้งข้อมูลพื้นฐานระเบียบวิธีการประเมิน ประเด็นการประเมิน องค์ประกอบด้านข้อมูล และหลักฐาน ที่สามารถพัฒนาคุณธรรมและความโปร่งใสได้อย่างต่อเนื่อง (Continuous Improvement) และหน่วยงานปฏิบัติงานภายใต้งานประจำ และลงมือปฏิบัติการประเมิน MOPH ITA ผ่านระบบ MITAS(MOPH Integrity and Transparency Assessment System) ที่มีการพัฒนาให้สอดคล้องกับความต้องการของผู้เข้าร่วม ประเมิน ฯและผู้ตรวจประเมิน ฯ เป็นสำคัญ อันจะนำสู่ความเชื่อมั่นของประชาชนที่มีต่อคุณธรรมและความโปร่งใส ของสำนักงานปลัดกระทรวงสาธารณสุข ในท้ายที่สุดซึ่งการประเมินคุณธรรมและความโปร่งใสในการดำเนินงานของหน่วยงานภาครัฐนี้โดยวิเคราะห์ผลการจัดซื้อจัดจ้างตามวิธีการจัดซื้อจัดจ้างของจำนวนงบประมาณที่ดำเนินการแล้วแล้วเสร็จในปีงบประมาณ พ.ศ.๒๕๖๗ ซึ่งรายงานฉบับนี้ประกอบไปด้วยผลการวิเคราะห์เชิงปริมาณ ปัญหาอุปสรรค ข้อจำกัดในการจัดซื้อจัดจ้าง การประหยัดงบประมาณ แนวทางการปรับปรุงประสิทธิภาพของการดำเนินการจัดหามาพัสดุ ผู้จัดทำหวังว่ารายงานฉบับนี้จะเป็นประโยชน์ต่อหน่วยงานและโรงพยาบาลลำพูน หากมีข้อผิดพลาดประการใด กรุณาเสนอแนะหรือชี้แจงให้ผู้จัดทำรับทราบด้วย เพื่อจะได้ปรับปรุงแก้ไขให้ถูกต้องต่อไป

ผู้จัดทำ

(นางเกล็ดดาว ทาธง)

๓๐ กันยายน ๒๕๖๗

สารบัญ

เรื่อง	หน้า
บันทึกข้อความรายงานผู้บริหาร	ก
๑. รวบรวมฐานข้อมูลที่ต้องนำมาวิเคราะห์ ประกอบด้วย งบประมาณภาพรวมของ หน่วยงาน โดยจำแนกเป็นรายหมวดแสดงให้เห็นว่าในหมวดที่มีรายการจัดซื้อจัดจ้าง และการจัดหาพัสดุและแสดงเปรียบเทียบให้เห็นสัดส่วนของการจัดซื้อจัดจ้างและ การจัดหาพัสดุแต่ละประเภทและเปรียบเทียบกับงบประมาณที่ตั้งไว้และใช้จ่ายจริงใน แต่ละรายการ	๑ - ๓
๕.๑ รายงานสรุปผลการจัดซื้อจัดจ้างงบประมาณรายจ่ายประจำปีงบประมาณ พ.ศ.๒๕๖๗ (งบลงทุน) และงบเงิน ดำเนินงาน (เงินบำรุงโรงพยาบาลลำพูน) ประจำปีงบประมาณ พ.ศ.๒๕๖๗ หน่วยงานโรงพยาบาลลำพูน ได้รับการจัดสรรงบประมาณในการดำเนินการจัดซื้อ/จัดจ้าง	
๕.๑.๑ รายงานสรุปผลการจัดซื้อจัดจ้าง งบประมาณรายจ่ายประจำปี พ.ศ.๒๕๖๗ (งบลงทุน)ที่ได้รับการจัดสรรงบประมาณในการดำเนินการจัดซื้อ/จัดจ้าง	
๕.๑.๒ รายงานสรุปผลการจัดซื้อจัดจ้าง งบประมาณรายจ่ายประจำปี พ.ศ.๒๕๖๗ งบดำเนินงาน (เงินบำรุงโรงพยาบาลลำพูน))ที่ได้รับการจัดสรรงบประมาณ ในการดำเนินการจัดซื้อ/จัดจ้าง	
๒.รายงานการวิเคราะห์ความเสี่ยงการจัดซื้อจัดจ้างและการจัดหาพัสดุ	๔ - ๖
ประจำปีงบประมาณ พ.ศ.๒๕๖๖	
๒.๑ หลักการและเหตุ	๓
๒.๒ วัตถุประสงค์	๔
๒.๓ การวิเคราะห์การจัดซื้อจัดจ้าง	๔
๒.๓.๑ การวิเคราะห์ความเสี่ยงในการจัดซื้อจัดจ้าง	๔
๒.๓.๒ การวิเคราะห์ปัญหาอุปสรรค/ข้อจำกัด ในการจัดซื้อจัดจ้าง	๕
๒.๓.๓ แนวทางการแก้ไขและปรับปรุงกระบวนการจัดซื้อจัดจ้างและการจัดหา พัสดุอันนำไปสู่การปรับปรุงการจัดซื้อจัดจ้างและการจัดหาพัสดุในงบประมาณ พ.ศ.๒๕๖๗	๖
๒.๔. แนวทางการวิเคราะห์ความสามารถในการประหยัดงบประมาณงบดำเนินงาน (เงินบำรุงโรงพยาบาลลำพูน) และ งบประมาณรายจ่ายประจำปี (งบลงทุน) ของการจัดซื้อจัดจ้างประจำปีงบประมาณ ๒๕๖๗	๗ - ๑๔
๒.๔.๑ สรุปร้อยละของความสำเร็จของการประหยัด งบประมาณรายจ่ายประจำปี (งบลงทุน) ของการจัดซื้อจัดจ้างประจำปีงบประมาณ ๒๕๖๗ สามารถดำเนินการ สรุปภาพรวม	๗
๒.๔.๒ แสดงเป็นกราฟสรุปร้อยละของความสำเร็จของการประหยัด งบประมาณรายจ่ายประจำปี (งบลงทุน) ของการจัดซื้อจัดจ้างประจำปีงบประมาณ ๒๕๖๗ สามารถดำเนินการสรุปภาพรวม	๘
๒.๔.๓ รายละเอียดของการดำเนินการ งบประมาณรายจ่ายประจำปี (งบลงทุน) ประจำปีงบประมาณ พ.ศ.๒๕๖๗	๘

๒.๔.๔	สรุปร้อยละของความสำเร็จของการดำเนินการงบประมาณ งบดำเนินงาน(เงินบำรุงโรงพยาบาลลำพูน) ของการจัดซื้อจัดจ้างประจำปี งบประมาณ ๒๕๖๗ สามารถดำเนินการสรุปภาพรวม	๑๐
๒.๔.๕	แสดงเป็นกราฟสรุปร้อยละของความสำเร็จของการประหยัด งบประมาณงบดำเนินงาน(เงินบำรุงโรงพยาบาลลำพูน) ตามแผนการดำเนินการ ของการจัดซื้อจัดจ้างประจำปีงบประมาณ ๒๕๖๗ สามารถดำเนินการสรุปภาพรวม	๑๐
๒.๔.๖	รายละเอียดของการดำเนินการ งบดำเนินงาน (เงินบำรุงโรงพยาบาลลำพูน) หมวดเวชภัณฑ์มีใช้ยา ประจำปีงบประมาณ พ.ศ.๒๕๖๗	๑๑
๒.๔.๗	รายละเอียดของการดำเนินการ งบดำเนินงาน (เงินบำรุงโรงพยาบาลลำพูน) หมวดวัสดุทั่วไป ประจำปีงบประมาณ พ.ศ.๒๕๖๗	๑๒
๒.	ภาคผนวก ๑ - ๒	๑๔ - ๑๖
	เอกสารประกอบการดำเนินการจัดซื้อจัดจ้างสรุปงบลงทุน (งบประมาณรายจ่าย) และ งบดำเนินงาน(เงินบำรุงโรงพยาบาลลำพูน) ประจำปีงบประมาณ พ.ศ. ๒๕๖๗	



บันทึกข้อความ

ส่วนราชการ กลุ่มงานพัสดุ โรงพยาบาลลำพูน โทร. ๐-๕๓๕๖-๕๑๐๐ ต่อ ๗๖๐๐๘

ที่ ลพ ๐๐๓๒.๒๐๖.๒/๕๒๐๐

วันที่ ๓๐ กันยายน ๒๕๖๗

เรื่อง ขออนุมัติประกาศเผยแพร่ ตามตัวชี้วัดตามแบบประเมินคุณธรรมและความโปร่งใสของหน่วยงานภาครัฐ (Integrity And Transparency Assessment : ITA) ของหน่วยงานในสังกัดสำนักงานปลัดกระทรวงสาธารณสุข ราชการบริหารส่วนภูมิภาค (MOPH Integrity and Transparency Assessment) หรือ MOPH ITA ของกลุ่มงานพัสดุ ประจำปีงบประมาณ ๒๕๖๘

เรียน ผู้อำนวยการโรงพยาบาลลำพูน

๑. เรื่องเดิม

ตามคำสั่งโรงพยาบาลลำพูนที่ ๐๖/๒๕๖๑ เรื่องแต่งตั้งคณะกรรมการประเมินคุณธรรมและความโปร่งใสในการดำเนินงานของหน่วยงานภาครัฐ (Integrity and Transparency Assessment : ITA) โรงพยาบาลลำพูน (เอกสารหมายเลข ๑)

๒. ข้อเท็จจริง

ในการนี้กลุ่มงานพัสดุงานจัดซื้อจัดจ้างได้ดำเนินการขออนุมัติประกาศเผยแพร่จัดทำรายงานตามแบบประเมินคุณธรรมและความโปร่งใสของหน่วยงานภาครัฐ (Integrity and Transparency Assessment : ITA) ลงมือปฏิบัติการประเมิน MOPH ITA ผ่านระบบ MITAS (MOPH Integrity and Transparency Assessment System) ประจำปีงบประมาณ ๒๕๖๘ ดังนี้

๑. คำสั่งมอบหมายการปิดประกาศหรือปลดประกาศ เรื่องการดำเนินการจัดซื้อจัดจ้างหรือประกาศอื่นใดที่เกี่ยวข้องกับกลุ่มงานพัสดุ ประจำปีงบประมาณ ๒๕๖๘

๒. แผนการดำเนินการจัดซื้อจัดจ้างประจำปีงบประมาณ ๒๕๖๘ (งบดำเนินงานและงบลงทุน) และพร้อมดำเนินการสรุปรายงานผลของแผนการจัดซื้อจัดจ้างของ (ไตรมาส ๑ ถึง ไตรมาส ๔) นำประกาศเผยแพร่ข้อมูลต่อสาธารณะผ่านเว็บไซต์ของหน่วยงานแต่ละไตรมาส

๓. กระบวนการทำงาน Flow Chart ตามพระราชบัญญัติการจัดซื้อจัดจ้างและการบริหารพัสดุภาครัฐ พ.ศ.๒๕๖๐ และระเบียบกระทรวงการคลังว่าด้วยการจัดซื้อจัดจ้างและการบริหารพัสดุภาครัฐ พ.ศ.๒๕๖๐

๔. การวิเคราะห์ผลการจัดซื้อจัดจ้างและการจัดหาพัสดุประจำปีงบประมาณ พ.ศ. ๒๕๖๗ โดยนำข้อมูลมาจัดทำเป็นรายงานการวิเคราะห์ผลการจัดซื้อจัดจ้างและการจัดหาพัสดุ ประจำปีงบประมาณ พ.ศ. ๒๕๖๗ ครบทั้งองค์ประกอบ ๔ องค์ประกอบ คือ

๑. การวิเคราะห์ความเสี่ยง

๒. การวิเคราะห์ปัญหาอุปสรรค / ข้อจำกัด

๓. การวิเคราะห์ความสามารถในการประหยัดงบประมาณ

๔. แนวทางแก้ไขและปรับปรุงกระบวนการจัดซื้อจัดจ้างและการจัดหาพัสดุ

อันจะนำไปสู่การปรับปรุงการจัดซื้อจัดจ้างและการจัดหาพัสดุในปีงบประมาณ พ.ศ. ๒๕๖๘ ต่อไป

๕. รายงานสรุปผลการดำเนินการจัดซื้อจัดจ้างตามแบบรายงาน สขร.๑ ประจำปีงบประมาณ ๒๕๖๘ (ไตรมาส ๑ ถึง ไตรมาส ๔)

๓. ข้อพิจารณา

เพื่อให้การดำเนินการประเมินคุณธรรมและความโปร่งใสในการดำเนินงานของโรงพยาบาลลำพูนเป็นไปด้วยความเรียบร้อยและเป็นไปตามข้อกำหนดตามแบบประเมินคุณธรรมและความโปร่งใสของหน่วยงานภาครัฐ (Integrity and Transparency Assessment : ITA) ลงมือปฏิบัติการประเมิน MOPH ITA ผ่านระบบ MITAS (MOPH Integrity and Transparency Assessment System) ประจำปีงบประมาณ ๒๕๖๘ ของกลุ่มงานพัสดุ มาเพื่อทราบ สั่งการ และอนุมัติเพื่อนำเสนอ และขออนุมัติประกาศเผยแพร่ข้อมูล ต่อสาธารณะผ่าน Web site หน่วยงานหรือสื่อสารเผยแพร่ในช่องทางอื่น

/๔. ข้อเสนอ...

๔. ข้อเสนอ

ท้ายนี้

จึงเรียนมาเพื่อโปรดพิจารณา หากเห็นชอบขอได้โปรดลงนามตามเอกสารที่ได้เสนอแนบ

(นางเกล็ดดาว ทาธง)
เจ้าหน้าที่

(นางสุมาลี แปงใจ)
หัวหน้ากลุ่มงานพัสดุ

เรียน ผู้อำนวยการโรงพยาบาลลำพูน

- เพื่อโปรดพิจารณา หากเห็นชอบขอได้โปรดลงนามตามเอกสารที่ได้เสนอแนบท้ายนี้

(นายชาญพัฒน์ มาประกอบ)
รองผู้อำนวยการด้านอำนวยการ
ประธานคณะทำงาน

- ☒ ทราบ
☒ เห็นชอบ
☐ อนุมัติ

(นางภาวิณี เอี่ยมจันทน์)
ผู้อำนวยการโรงพยาบาลลำพูน

**การดำเนินการวิเคราะห์ผลการจัดซื้อจัดจ้าง
งบประมาณรายประจำปี พ.ศ.๒๕๖๗ (งบลงทุน) และงบดำเนินงาน (เงินบำรุง โรงพยาบาลลำพูน)
ประจำปีงบประมาณ พ.ศ.๒๕๖๗
หน่วยงาน โรงพยาบาลลำพูน สังกัดกระทรวงสาธารณสุข**

โรงพยาบาลลำพูน จังหวัดลำพูน จัดทำรายงานการวิเคราะห์ผลการจัดซื้อจัดจ้างประจำปี งบประมาณรายจ่ายประจำปีงบประมาณ พ.ศ.๒๕๖๖ และเงินนอกงบดำเนินงาน (งบเงินบำรุง) ประจำปี พ.ศ. ๒๕๖๗ นี้ การประเมินคุณธรรมและความโปร่งใสในการดำเนินงานของหน่วยงานในสังกัดสำนักงาน ปลัดกระทรวงสาธารณสุข ราชการบริหารส่วนภูมิภาค (MOPH Integrity and Transparency Assessment) หรือ MOPH ITA ที่สำนักงานปลัดกระทรวงสาธารณสุข โดยศูนย์ปฏิบัติการต่อต้านการทุจริต กระทรวงสาธารณสุข ได้นำกรอบการประเมินของสำนักงาน ป.ป.ช. มาประยุกต์ใช้ นำเนื้อหารายละเอียดข้อคำถามใน ภาพรวมมาสังเคราะห์ปรับปรุงเป็นแบบวัดการเปิดเผยข้อมูลสาธารณะ (MOPH Open Data Integrity and Transparency Assessment : MOIT) โดยมุ่งเน้นให้ หน่วยงานเป้าหมาย ให้ความสำคัญในการเปิดเผยข้อมูล และให้บริการสาธารณะผ่านระบบสารสนเทศของหน่วยงานเป็นหลัก ภายใต้แนวคิด MOPH ITA ๒๐๒๔ : DECADE OF MOPH ITA ทศวรรษของ MOPH ITA ที่มีการพัฒนาให้สอดคล้องกับความต้องการของ ผู้เข้าร่วม ประเมิน ฯ และผู้ตรวจประเมิน ฯ เป็นสำคัญ อันจะนำไปสู่ความเชื่อมั่นของประชาชนที่มีต่อคุณธรรม และความโปร่งใส ของสำนักงานปลัดกระทรวงสาธารณสุข ในท้ายที่สุด ซึ่งการประเมินคุณธรรม และความโปร่งใสในการดำเนินงานของหน่วยงานภาครัฐนี้และ ให้ดำเนินการวิเคราะห์ ผลการจัดซื้อจัดจ้าง ในรอบปีงบประมาณ พ.ศ. ๒๕๖๗ จำแนกตามวิธีการจัดซื้อจัดจ้างและร้อยละของจำนวนงบประมาณ ที่ดำเนินการแล้วเสร็จในปีงบประมาณ พ.ศ. ๒๕๖๗ ตามวิธีการจัดซื้อจัดจ้างทั้งนี้เพื่อเป็นการวิเคราะห์ ความเสี่ยงในการทุจริตคอร์รัปชันและเป็นข้อมูลในการวางแผนจัดทำแผนปฏิบัติการจัดซื้อจัดจ้าง ในปีงบประมาณต่อไป

โดยหน่วยงาน ส่งหลักฐานรายงานการวิเคราะห์ผลการจัดซื้อจัดจ้างและการจัดหาพัสดุของ ปีงบประมาณ พ.ศ.๒๕๖๗ มีรายละเอียดดังนี้

๑. รวบรวมฐานข้อมูลที่ต้องนำมาวิเคราะห์ ประกอบด้วย งบประมาณภาพรวมของ หน่วยงาน โดยจำแนกเป็นรายหมวดแสดงให้เห็นว่าในหมวดที่มีรายการจัดซื้อจัดจ้างและการจัดหาพัสดุ และแสดงเปรียบเทียบให้เห็นสัดส่วนของการจัดซื้อจัดจ้างและการจัดหาพัสดุแต่ละประเภทและ เปรียบเทียบกับงบประมาณที่ตั้งไว้และใช้จ่ายจริงในแต่ละรายการ

ทั้งนี้ เพื่อเป็นการวิเคราะห์ความเสี่ยงในการทุจริตและเป็นข้อมูลในการวางแผนการ จัดทำแผนปฏิบัติการจัดซื้อจัดจ้างและการจัดหาพัสดุในปีงบประมาณ พ.ศ.๒๕๖๗ ต่อไป ประกอบด้วย

๑.๑ ร้อยละของจำนวนรายการสรุปรายงานของการดำเนินการจัดซื้อจัดจ้างแล้วเสร็จใน ปีงบประมาณ พ.ศ. ๒๕๖๗ ตามแผนการดำเนินการจัดซื้อจัดจ้างประจำปีงบประมาณ ๒๕๖๗ ของ (งบลงทุน)

๑.๒ ร้อยละของจำนวนงบประมาณสรุปรายงานของการดำเนินการจัดซื้อจัดจ้างแล้วเสร็จ ในปีงบประมาณ พ.ศ. ๒๕๖๗ ตามแผนการดำเนินการจัดซื้อจัดจ้างประจำปีงบประมาณ ๒๕๖๗ ของงบดำเนินงาน (เงินบำรุง โรงพยาบาลลำพูน)

๒. วิเคราะห์ผลการจัดซื้อจัดจ้างและการจัดหาพัสดุประจำปีงบประมาณ พ.ศ. ๒๕๖๗ โดยนำข้อมูลที่ได้ทั้งหมดตามข้อ ๑. มาจัดทำเป็นรายงานการวิเคราะห์ผลการจัดซื้อจัดจ้างและการจัดหาพัสดุ ประจำปีงบประมาณ พ.ศ. ๒๕๖๗ ครอบคลุมประกอบ ๔ องค์ประกอบ คือ

๒.๑.๑ การวิเคราะห์ความเสี่ยง

๒.๑.๒ การวิเคราะห์ปัญหาอุปสรรค / ข้อจำกัด

๒.๑.๓ การวิเคราะห์ความสามารถในการประหยังบประมาณ

๒.๑.๔ แนวทางแก้ไขและปรับปรุงกระบวนการจัดซื้อจัดจ้างและการจัดหาพัสดุอันจะนำไปสู่การปรับปรุงการจัดซื้อจัดจ้างและการจัดหาพัสดุในปีงบประมาณ พ.ศ. ๒๕๖๘ ต่อไป

๓. หลักฐานต้องมีความน่าเชื่อถือโดยการเสนอรายงานการวิเคราะห์ผลการจัดซื้อจัดจ้าง และการจัดหาพัสดุประจำปีงบประมาณ พ.ศ. ๒๕๖๗ ต่อผู้บังคับบัญชา เพื่อนำไปสู่การปรับปรุงการจัดซื้อจัดจ้างและการจัดหาพัสดุในปีงบประมาณ พ.ศ. ๒๕๖๗ โดยแสดงหลักฐานที่นำไปปรับปรุงให้เห็นอย่างเป็นรูปธรรม

๔. ผู้บังคับบัญชาต้องสั่งการหรืออนุญาตให้นำรายงานการวิเคราะห์ผลการจัดซื้อจัดจ้าง และการจัดหาพัสดุประจำปีงบประมาณ พ.ศ. ๒๕๖๗ เผยแพร่ผ่านเว็บไซต์ของหน่วยงานและมีแบบฟอร์มการเผยแพร่ข้อมูลต่อสาธารณะผ่านเว็บไซต์ของหน่วยงาน

๕. องค์ประกอบด้านหลักฐานการดำเนินการของหน่วยงานการจัดซื้อ/จัดจ้าง

๕.๑ รายงานสรุปผลการจัดซื้อจัดจ้าง งบประมาณรายจ่ายประจำปี พ.ศ. ๒๕๖๗ (งบลงทุน) และงบดำเนินงานประจำปีงบประมาณ พ.ศ. ๒๕๖๗ (เงินบำรุงโรงพยาบาลลำพูน)

๕.๑.๑ สรุปงบประมาณรายจ่ายประจำปีงบประมาณ พ.ศ. ๒๕๖๗ (งบลงทุน) ที่ได้รับการจัดสรรงบประมาณในการดำเนินการจัดซื้อ/จัดจ้าง รายละเอียดดังนี้ **(เอกสารแนบ หมวด ๑)**

ลำดับ ที่	รายการ	วงเงินงบประมาณดำเนินการ	บาท
๑.	งบลงทุน (ที่ดินและสิ่งปลูกสร้าง)	๑๙๔,๔๙๘,๓๐๐.๐๐	บาท
๒.	งบลงทุน (ครุภัณฑ์)	๒๑,๐๐๐,๐๐๐.๐๐	บาท
๓.	งบลงทุน (งบกลาง)	๖๐๐,๐๐๐.๐๐	บาท
รวมเป็นจำนวนเงินทั้งสิ้น		๒๑๕,๔๙๘,๓๐๐.๐๐	บาท

๕.๑.๒ สรุปงบประมาณดำเนินงานเงินนอกงบประมาณ (เงินบำรุง โรงพยาบาลลำพูน) ประจำปีงบประมาณ พ.ศ. ๒๕๖๗ ได้รับการจัดสรรงบประมาณในการดำเนินการจัดซื้อ/จัดจ้าง รายละเอียดดังนี้ **(เอกสารแนบ หมวด ๒)**

ลำดับ ที่	รายการ	วงเงินงบประมาณดำเนินการ	บาท
๑.	งบนอกงบประมาณ (เงินบำรุงโรงพยาบาลลำพูน) หมวดเวชภัณฑ์มีชีเยา	๑๖๓,๙๔๘,๒๘๑.๐๑	บาท
๒.	งบนอกงบประมาณ (เงินบำรุงโรงพยาบาลลำพูน) หมวดวัสดุทั่วไป	๓๖,๖๗๐,๘๒๘.๓๔	บาท
รวมเป็นจำนวนเงินทั้งสิ้น		๒๐๐,๖๑๙,๓๕๕	บาท

๕.๑.๓ สรุปผลดำเนินการจัดซื้อ/จัดจ้าง งบประมาณรายจ่ายประจำปี พ.ศ.๒๕๖๗
(งบลงทุน) ที่ได้รับการจัดสรรงบประมาณ รายละเอียดดังนี้

ลำดับที่	รายการ	วงเงินงบประมาณ ดำเนินการตามแผน (บาท)	ผลการดำเนินการ จัดซื้อ/จัดจ้าง (บาท)	ความสามารถใน การประหยัด งบประมาณ (บาท)
๑.	งบลงทุน (ที่ดินและสิ่งปลูกสร้าง)	๑๙๕,๔๙๘,๓๐๐.๐๐	๑๗๖,๘๘๘,๘๘๘.๐๐	๑๗,๖๐๙,๔๑๒.๐๐
๒.	งบลงทุน (ครุภัณฑ์)	๒๑,๐๐๐,๐๐๐.๐๐	๒๐,๙๓๙,๐๐๐.๐๐	๖๑,๐๐๐.๐๐
๓.	งบลงทุน (งบกลาง)	๖๐๐,๐๐๐.๐๐	๖๐๐,๐๐๐.๐๐	-
รวมเป็นจำนวนเงินทั้งสิ้น		๒๑๕,๔๙๘,๓๐๐.๐๐	๑๙๗,๘๒๗,๘๘๘.๐๐	๑๗,๖๗๐,๔๑๒.๐๐

๕.๑.๔ สรุปผลดำเนินการจัดซื้อ/จัดจ้าง งบดำเนินงาน (เงินบำรุง โรงพยาบาลลำพูน)
ประจำปีงบประมาณพ.ศ.๒๕๖๗ ที่ได้รับการจัดสรรงบประมาณ รายละเอียดดังนี้

ลำดับที่	รายการ	วงเงินงบประมาณ ดำเนินการตามแผน (บาท)	ผลการดำเนินการ จัดซื้อ/จัดจ้าง (บาท)	ความสามารถในการ ประหยัดงบประมาณ (บาท)
๑.	งบนอกงบประมาณ (เงินบำรุงโรงพยาบาล ลำพูน) หมวด เวชภัณฑ์ มิใช่ยา	๑๖๓,๙๔๘,๒๘๑.๐๑	๑๕๕,๐๗๔,๖๐๗.๒๑	๘,๘๗๓,๖๗๓.๘๐
๒.	งบ นอก ก งบประมาณ (เงินบำรุงโรงพยาบาล ลำพูน) หมวดวัสดุทั่วไป	๓๖,๖๗๐,๘๒๘.๓๔	๔๐,๔๗๒,๕๙๐.๒๑	- ๓,๘๐๑,๗๑๑.๑๓
รวมเป็นจำนวนเงินทั้งสิ้น		๒๐๐,๖๑๙,๑๐๙.๓๕	๑๙๕,๕๔๗,๑๙๘.๐๑	๕,๐๗๑,๙๑๑.๑๓

๒.รายงานการวิเคราะห์ความเสี่ยงการจัดซื้อจัดจ้างและการจัดหาพัสดุประจำปีงบประมาณ พ.ศ.๒๕๖๗

๒.๑ หลักการและเหตุ

ด้วยโรงพยาบาลลำพูน เป็นหน่วยงานที่เข้ารับการประเมินคุณธรรมและความโปร่งใสในการดำเนินงานของหน่วยงานในสังกัดสำนักงาน ปลัดกระทรวงสาธารณสุข ราชการบริหารส่วนภูมิภาค (MOPH Integrity and Transparency Assessment) หรือ MOPH ITA ทั้งนี้กระบวนการหนึ่งที่จะต้องดำเนินการวิเคราะห์การจัดซื้อจัดจ้างในรอบปีที่ผ่านมา กลุ่มงานพัสดุ โรงพยาบาลลำพูน ต้องเข้ารับการประเมินคุณธรรมและความโปร่งใสภายใต้ โรงพยาบาลลำพูน ได้ตระถึงความสำคัญตามกรณีดังกล่าว จึงได้จัดให้มีการวิเคราะห์ความเสี่ยงการจัดซื้อจัดจ้างขึ้น เพื่อนำข้อมูลดังกล่าวมาร่วมกันพิจารณาวิเคราะห์สภาพปัญหาและแนวทางการแก้ไขปัญหาต่อไป

๒.๒ วัตถุประสงค์

๒.๒.๑ เพื่อให้บุคลากรกองกิจการนิสิต ได้ร่วมกันวิเคราะห์แลกเปลี่ยนความคิดเห็น ความเสี่ยงเกี่ยวกับการจัดซื้อจัดจ้างภาครัฐ โดยมีคำสั่งแต่งตั้งคณะกรรมการดำเนินการประเมินคุณธรรมและความโปร่งใสในการดำเนินงานของหน่วยงานภาครัฐ (MOPH Integrity and Transparency Assessment) หรือ MOPH ITAของกลุ่มงานพัสดุ งานจัดซื้อจัดจ้าง โรงพยาบาลลำพูน ประจำปีงบประมาณ พ.ศ.๒๕๖๗

๒.๒.๒ เพื่อสร้างความรู้ ความเข้าใจร่วมกันในการจัดซื้อจัดจ้างให้เป็นไปตามพระราชบัญญัติการจัดซื้อจัดจ้างและการบริหารพัสดุภาครัฐ พ.ศ.๒๕๖๐ และระเบียบกระทรวงการคลังว่าด้วยการจัดการจัดซื้อจัดจ้างและการบริหารพัสดุภาครัฐ พ.ศ.๒๕๖๐

๒.๒.๓ เพื่อร่วมกันวิเคราะห์เกี่ยวกับปัญหา/อุปสรรคหรือสาเหตุเกี่ยวกับการจัดซื้อจัดจ้างและแนวทางการแก้ไขปัญหา

๒.๒.๔ เพื่อทำความเข้าใจเกี่ยวกับการปฏิบัติตามกฎกระทรวงกำหนดพัสดุและวิธีการจัดซื้อจัดจ้างพัสดุที่รัฐต้องส่งเสริมหรือสนับสนุน

๒.๓ การวิเคราะห์การจัดซื้อจัดจ้าง

ตามที่กลุ่มงานพัสดุ ได้นำผลการดำเนินการการจัดซื้อจัดจ้าง ประจำปีงบประมาณ พ.ศ.๒๕๖๗ มาวิเคราะห์และร่วมกันพิจารณาเกี่ยวกับปัญหาและอุปสรรคการจัดซื้อจัดจ้าง ประจำปีงบประมาณ พ.ศ.๒๕๖๗ มาวิเคราะห์และร่วมกันพิจารณาเกี่ยวกับปัญหาและอุปสรรค รวมทั้งแนวทางการแก้ไขในการประชุมกลุ่มงานพัสดุประจำปีงบประมาณ พ.ศ.๒๕๖๗ เพื่อให้การจัดซื้อจัดจ้าง ดำเนินการไปด้วยความถูกต้องตามระเบียบข้อกฎหมายที่เกี่ยวข้อง ภายในปีงบประมาณสรุปรายละเอียดดังนี้

๒.๓.๑ การวิเคราะห์ความเสี่ยงในการจัดซื้อจัดจ้าง

๑. ด้านการจัดซื้อจัดจ้างและการบริหารพัสดุ

- การกำหนดคุณลักษณะส่อเสี่ยงให้ใกล้เคียงกับยี่ห้อใดยี่ห้อหนึ่ง หรือระบุ ยี่ห้อสิ่งของที่จะซื้อแบบเจาะจง

- การกำหนดคุณลักษณะเฉพาะ TOR บางรายการพบว่าไม่สอดคล้องกับ วัตถุประสงค์หลักของโครงการ เช่น การกำหนดคุณลักษณะครุภัณฑ์ที่เฉพาะ ในงานก่อสร้าง, การกำหนดการ ปรับปรุงอาคาร ฯ

- การกำหนดราคากลางและคุณลักษณะเฉพาะและ/หรือรูปแบบรายการ รายละเอียดไม่ชัดเจน ขาด ไม่สมบูรณ์ ไม่เพียงพอ หรือไม่เหมาะสม เทคโนโลยีมีการพัฒนาอย่างรวดเร็ว ทำให้คุณลักษณะเกิดความล้าสมัยหรือยกเลิกการผลิต จึงต้องปรับเปลี่ยนหลายรอบ ทำให้การปฏิบัติงานล่าช้า กว่ากำหนด

- ราคาพาณิชย์มีการปรับเปลี่ยน ส่งผลให้การคำนวณราคาตามแบบ รายการ ต้องปรับเปลี่ยนไปด้วย ทำให้ต้องปรับสัญญาเพิ่มเติม จึงทำให้ผลการปฏิบัติงานช้ากว่ากำหนด

- ดำเนินการจัดซื้อจัดจ้างเรียบร้อยแล้ว แต่ไม่มีสถานที่สำหรับจัดเก็บครุภัณฑ์ทำให้กระทบต่อระยะเวลาการบริหารสัญญาและการเบิกจ่าย
- การจัดซื้อจัดจ้างวัสดุกรณีเร่งด่วนหรือจัดซื้อจัดจ้างก่อนขอความเห็นชอบทำให้กระทบการจัดซื้อจัดจ้างที่วางแผนไว้ก่อนเกิดความล่าช้า
- การจัดซื้อวัสดุชนิดเดียวกันไม่ได้มีการวางแผนไว้ก่อนจัดซื้อในระยะเวลาใกล้เคียงกันแล้วเกินกว่าห้าแสนบาท ซึ่งหากดำเนินการโดยเร่งรีบตรวจสอบไม่ละเอียดก็มีความเสี่ยงต่อการแบ่งซื้อแบ่งจ้าง
- มีการบริหารสัญญาหลายสัญญาในเวลาเดียวกัน และผู้ควบคุมงานคนเดียว ทำให้มีความเสี่ยงต่อการบริหารสัญญามีปริมาณงานเพิ่มงานลด ที่เกิดจากปัญหาหน่วยงานระหว่างการบริหารสัญญา ทำให้งานล่าช้าและมีความเสี่ยงต่อการคำนวณราคาใหม่ในระยะเวลากระชั้นชิด
- การแก้ไขข้อมูลหลักผู้ขาย สาเหตุเนื่องจากหน่วยงานบันทึกข้อมูลผิดพลาด เช่น ชื่อ ที่อยู่ เลขบัตรประชาชน เลขบัญชีธนาคาร มีการพิมพ์และ สะกดคำไม่ถูกต้อง การเลือกผู้ขายผิดพลาด เลือกชื่อธนาคาร/สาขาธนาคารผิดพลาด ไม่ระบุชื่อเจ้าของบัญชีธนาคารเป็นภาษาอังกฤษ ทำให้ต้องส่งเรื่องการเปลี่ยนแปลงไปยังกรมบัญชีกลางดำเนินการแก้ไข ซึ่งต้องใช้ระยะเวลา ทำให้การเบิกจ่ายอาจล่าช้าไปด้วย
- การขอเบิกที่ธนาคารปฏิบัติการโอนเงิน (รายการ Return) การที่หน่วยงานขอเอกสารหลักฐานจากผู้ประกอบการในส่วนบัญชีธนาคาร และ บัญชีความเคลื่อนไหวเพื่อตรวจสอบว่ามีเงินเข้า-ออกอยู่ตลอด ไม่มีการปิดบัญชี สามารถเปิดจ่ายได้โดยไม่เกิดรายการ Return ซึ่งปัญหาที่พบได้แก่ บัญชีปิดแล้ว จากการ ไม่ทำรายการการเงินทางธนาคารเกิน ๖ เดือน โดยหน่วยงานส่งรายการเคลื่อนไหวจากการปรับสมุดโดยผู้ปรับสมุดอัตโนมัติ โดยไม่มีการเคลื่อนไหวของจำนวนเงิน (ยอดเงินเป็นศูนย์บาท ซึ่งธนาคารจะทำการปิดบัญชีแล้ว (การปรับสมุดบัญชีอย่างเดียวไม่ถือว่าเป็นการเคลื่อนไหวของบัญชี)

๒. ด้านคณะกรรมการและบุคคลที่รับผิดชอบตามระเบียบคำสั่งที่เกี่ยวข้อง ฯ

- ด้านบุคลากรประจำงานพัสดุส่วนใหญ่เป็นอัตราที่มีจำนวนน้อยไม่เพียงพอและภาระงานมากกว่าจำนวนบุคลากรที่มีอยู่ส่งผลให้การปฏิบัติงานบางงานล่าช้ากว่ากำหนด /และขาดแคลนข้าราชการในตำแหน่ง/นักวิชาการพัสดุปฏิบัติการหรือชำนาญการ
- บุคลากรที่ได้รับแต่งตั้งให้เป็นคณะกรรมการชุดต่างๆ เช่น คณะกรรมการจัดซื้อจัดจ้าง คณะกรรมการกำหนดราคากลาง คณะกรรมการกำหนดแบบรูปรายการละเอียด/ขอบเขตงาน (TOR) และราคากลาง คณะกรรมการตรวจรับพัสดุ ผู้ควบคุมงาน ยังไม่ตระหนักถึงความจำเป็นเร่งด่วนในการดำเนินงานโดยเฉพาะงบประมาณแผ่นดิน
- หน่วยงานที่เกี่ยวข้องส่งเอกสารอันเป็นส่วนหนึ่งที่ใช้ประกอบการจัดซื้อจัดจ้างในแต่ละขั้นตอนที่เกี่ยวข้องล่าช้า เช่น การกำหนดคุณลักษณะล่าช้ากว่ากำหนดทำให้ส่งผลกระทบต่อกระบวนการจัดซื้อจัดจ้างเกิดความล่าช้าไปด้วย ฯลฯ

๒.๓.๒ การวิเคราะห์ปัญหาอุปสรรค/ข้อจำกัด ในการจัดซื้อจัดจ้าง

๑. การแก้ไขเปลี่ยนแปลง เพิ่มเติม ระเบียบ คำสั่ง ประกาศ ข้อสั่งการ หนังสือเวียนแจ้งของหน่วยงานที่เกี่ยวข้องกับการจัดซื้อจัดจ้าง ทำให้ผู้ปฏิบัติต้องศึกษาข้อมูลมากขึ้น
๒. ความเร่งด่วนของการจัดซื้อจัดจ้างทำให้เกิดปัญหาในการดำเนินงาน ทำให้เกิดความผิดพลาดได้
๓. เมื่อได้รับการจัดสรรงบประมาณเร่งด่วน และมีกำหนดเงื่อนไขระยะเวลาในการปฏิบัติงานทำให้การพิจารณาข้อมูลอย่างละเอียดรอบคอบ
๔. บุคลากรไม่เพียงพอกับภาระงานของกลุ่มงานพัสดุที่มีอยู่

๕. การใช้งานระบบจัดซื้อจัดจ้างรัฐ(e-GP) ไม่เอื้ออำนวยความสะดวกต่อการเข้าใช้งาน/ไม่เสถียร /ล่าช้า /ต้องใช้ระยะเวลาในการดำเนินการในระบบต่อการดำเนินการเอกสาร/ชุดเป็นระยะเวลานาน ประกอบกับมีผู้ใช้จำนวนมาก ทำให้เกิดความล่าช้าในการปฏิบัติงานของเจ้าหน้าที่

๖. เจ้าหน้าที่ผู้ปฏิบัติงานด้านพัสดุของหน่วยงาน ยังขาดความชำนาญในการปฏิบัติตามระเบียบ คำสั่ง ประกาศ เกี่ยวกับการจัดซื้อจัดจ้างที่มีการแก้ไขเปลี่ยนแปลงเพิ่มเติม อันเนื่องมาจากมีระเบียบ คำสั่ง ประกาศ ออกมาให้ปฏิบัติค่อนข้างมาก

๒.๓.๓ แนวทางการแก้ไขและปรับปรุงกระบวนการจัดซื้อจัดจ้างและการจัดหาพัสดุ อันนำไปสู่การปรับปรุงการจัดซื้อจัดจ้างและการจัดหาพัสดุในงบประมาณ พ.ศ.๒๕๖๔ ต่อไป

๑. ด้านการจัดซื้อจัดจ้างและการบริหารพัสดุ

- กำหนดให้มีการทบทวนการกำหนดคุณลักษณะ/แบบรูปรายการละเอียด/ขอบเขตงาน (TOR) และราคากลาง

- เสนอแนวปฏิบัติสำหรับคณะกรรมการกำหนดคุณลักษณะ/แบบรูปรายการละเอียด/ขอบเขตงาน (TOR) และราคากลาง ได้แก่ ไม่กำหนด คุณลักษณะที่เฉพาะเจาะจง เช่น การระบุยี่ห้อ ตรวจสอบคุณลักษณะให้เข้าเกณฑ์อย่าง น้อย ๓ ยี่ห้อ (มีรายละเอียดเหมือน และ/หรือใกล้เคียงกัน) ตรวจสอบรายละเอียด ของเนื้อหา งาน การประมาณราคาให้ ถูกต้อง ครบถ้วน ก่อนเสนออนุมัติ เพื่อดำเนินการจัดหา

- การดำเนินการสร้างข้อมูลหลักผู้ขาย ก่อนส่งเอกสาร/หลักฐานหรือ จัดทำข้อมูลหลักผู้ขาย จำเป็นต้องตรวจสอบเอกสารให้ครบถ้วน เพื่อ ป้องกันข้อผิดพลาดและความคาดเคลื่อน และป้องกันการโอนเงินผิดพลาด ให้ดำเนินการดังนี้ ตรวจสอบเลขที่บัตรประจำตัวผู้เสียภาษี ตรวจสอบข้อมูลบุคคล/ร้านค้า/ห้าง/บริษัท เช่น ชื่อกิจการ ที่อยู่ หมายเลขติดต่อ ฯลฯ ตรวจสอบเลขที่บัญชีเงินฝากธนาคาร โดยเลขที่บัญชีเงินฝากธนาคารต้องเป็นตัวเลขเท่านั้นและต้องติดกันทั้งหมด โดยไม่มีสัญลักษณ์ “-” หรือช่องว่างในเลขที่บัญชีและขอให้ระบุเลขที่บัญชีให้ถูกต้องตามหลักฐานของผู้ขาย เพื่อป้องกันการโอนเงินผิดพลาด ตรวจสอบชื่อผู้ถือบัญชีระบุเป็นภาษาอังกฤษเท่านั้น โดยห้ามใส่เครื่องหมาย “ ” และห้ามระบุเป็นภาษาไทย ตรวจสอบหน้าบัญชีธนาคาร และหน้าการเคลื่อนไหวบัญชี ต้องไม่ขาดการเคลื่อนไหวกับธนาคารเกิน ๖ เดือน และบัญชีธนาคารต้อง เป็นบัญชีกระแสรายวัน/บัญชีออมทรัพย์เท่านั้น ห้ามเป็นบัญชีเงินฝากประจำ/เงินฝากเผื่อเรียกพิเศษใดเด็ดขาด หรือตรวจสอบ Statement ธนาคารของผู้ขาย ต้องถูกต้องตรงกับข้อมูลบัญชีธนาคารในข้อมูลหลักผู้ขาย

๒. ด้านคณะกรรมการและบุคคลที่รับผิดชอบ

- กำหนดการกำกับติดตามการเบิกจ่ายเงินภาครัฐ เป็นวาระการประชุมของผู้บริหาร
- เมื่อจัดทำคำของบประมาณ ควรระบุและกำหนดสถานที่รองรับหรือสถานที่ติดตั้งให้เรียบร้อย

- ควรมีการวางแผนความต้องการใช้พัสดุให้เพียงพอต่อการใช้งาน เวลาที่ต้องการใช้ จะได้มีการมีพัสดุทันใช้เป็นไปตามความต้องการ รวมถึงมี เวลาในการพิจารณาพัสดุนั้นๆ ให้ได้พัสดุที่มีคุณภาพและเกิดความคุ้มค่าสูงสุด

- ควรจัดความสำคัญของกระบวนการจัดซื้อจัดจ้าง เป็นภาระงานของบุคลากรทุกคน เพื่อให้ทุกคนตระหนักถึงความสำคัญของการจัดซื้อจัดจ้าง และเพื่อให้การขับเคลื่อนการเบิกจ่ายเงินของโรงพยาบาลลำพูนฯ เป็นไปตามเป้าหมายที่กำหนด

- ควรมีแรงจูงใจติดตามการเบิกจ่ายให้เป็นไปตามแผนงานโครงการที่กำหนด จะได้ไม่ต้องเร่งเบิกจ่ายในไตรมาส ๔ ป้องกันความเสี่ยงต่อการตรวจสอบไม่ละเอียดอาจดำเนินการไม่ครอบคลุมได้

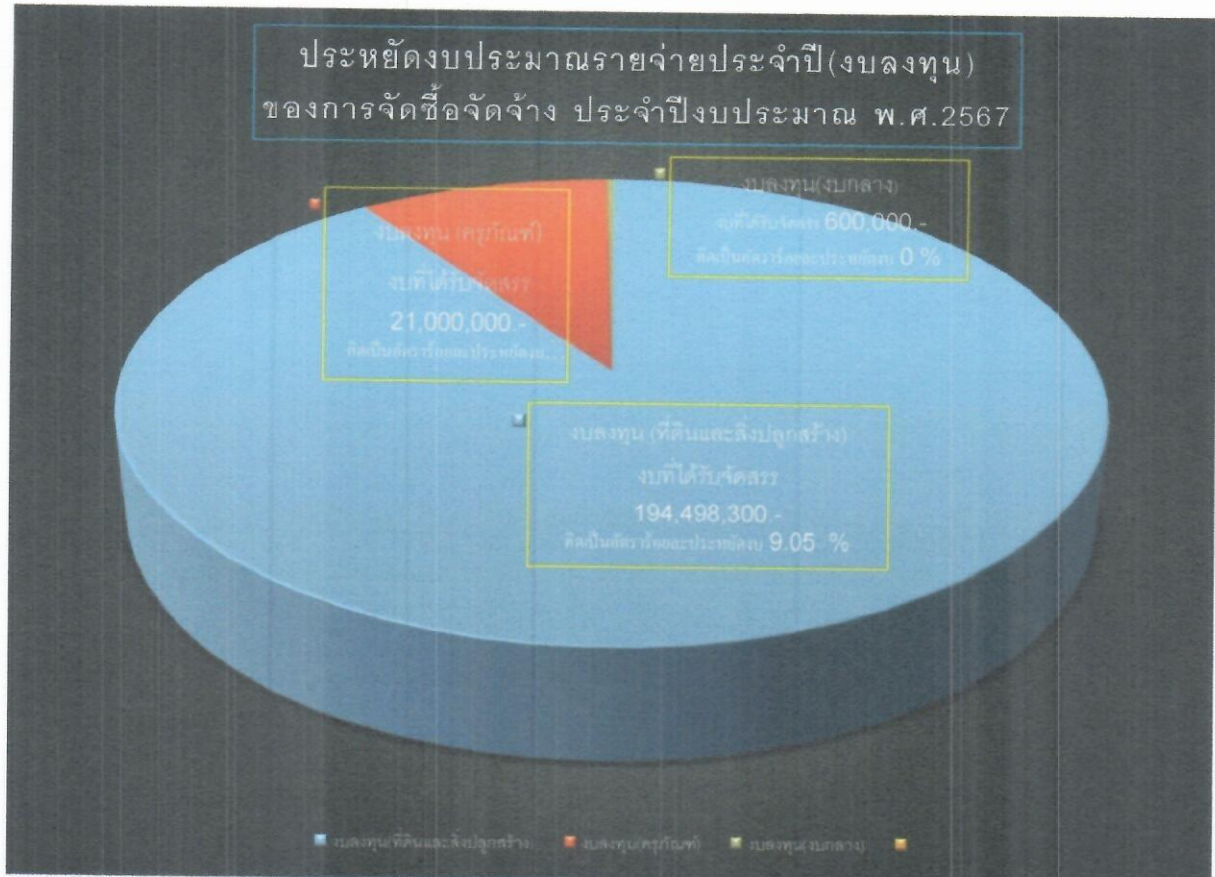
- ผู้ที่เกี่ยวข้องควรตระหนักถึงความสำคัญของสัญญาและแนบท้ายสัญญา จะเปลี่ยนเพิ่มเติม ขอให้พิจารณา ด้วยความรอบครอบและเป็นไปตามระเบียบกฎหมายที่เกี่ยวข้อง
- ผู้ที่เกี่ยวข้องควรตระหนักถึงการเร่งรัดติดตามการเบิกจ่ายเงินภาครัฐ ให้มากขึ้น หรือจัดลำดับความสำคัญไว้ เป็นลำดับต้น
- ควรจัดสรรอัตราค่าจ้างของผู้ปฏิบัติงานด้านพัสดุระดับสูง ที่มีความเชี่ยวชาญ ในการตีความการวิเคราะห์กฎหมายมาเป็นผู้ควบคุมการปฏิบัติงานให้มีความถูกต้องครบถ้วน
- หน่วยงานควรส่งเจ้าหน้าที่ที่รับผิดชอบงานด้านพัสดุ ไปศึกษาอบรม เพื่อให้มีความรู้ความเข้าใจในการปฏิบัติงานด้านพัสดุ จัดซื้อจัดจ้างให้เข้าใจง่าย
- ปรับปรุงขั้นตอนการจัดซื้อจัดจ้างให้เข้าใจง่าย
- จัดฝึกอบรมเจ้าหน้าที่ผู้ปฏิบัติงานด้านพัสดุอย่างต่อเนื่อง

๒.๔. แนวทางการวิเคราะห์ความสามารถในการประหยังบประมาณรายจ่ายประจำปี (งบลงทุน) และงบดำเนินงาน (เงินบำรุงของโรงพยาบาลลำพูน) ของการจัดซื้อจัดจ้างประจำปี งบประมาณ ๒๕๖๗ สามารถดำเนินการสรุปภาพรวมโดยมีรายละเอียดดังนี้

๒.๔.๑ สรุปร้อยละของความสำเร็จของการประหยังบ งบประมาณรายจ่ายประจำปี (งบลงทุน) ของการจัดซื้อจัดจ้างประจำปีงบประมาณ ๒๕๖๗ สามารถดำเนินการสรุปภาพรวม รายละเอียดการ ดำเนินการได้ดังนี้

ลำดับ ที่	รายการ	วงเงินงบประมาณ ดำเนินการตามแผน (บาท)	ผลการดำเนินการ จัดซื้อ/จัดจ้าง (บาท)	ความสามารถใน การประหยั งบประมาณ (บาท)	คิดเป็นอัตรา ร้อยละมูลค่า ออก PO ทั้งหมด (จัดซื้อจริง)	คิดเป็นอัตรา ร้อยละ ประหยั งบประมาณ
๑.	งบลงทุน (ที่ดินและสิ่งปลูก สร้าง)	๑๙๔,๔๙๘,๓๐๐.-	๑๗๖,๘๘๘,๘๘๘.-	๑๗,๖๐๙,๔๑๒.-	๙๐.๙๕	๙.๐๕
๒.	งบลงทุน (ครุภัณฑ์)	๑๖,๖๕๐,๐๐๐.-	๑๖,๖๔๖,๖๔๐.-	๓๐,๕๐๐.-	๙๙.๙๑	๐.๐๙
๓.	งบลงทุน (งบกลาง)	๑๕๕,๘๗๕,๐๘๐.๑๕	๑๕๗,๑๒๗,๔๙๐.-	๑๗,๐๐๐.-	-	-
รวมเป็นจำนวนเงินทั้งสิ้น		๒๑๕,๔๙๘,๓๐๐.-	๑๙๗,๘๒๗,๘๘๘.-	๑๗,๖๗๐,๔๑๒.-	๑๙๐.๖๖	๙.๓๔

๒.๔.๒ แสดงเป็นกราฟสรุปร้อยละของความสำเร็จของการประหยัดงบประมาณรายจ่ายประจำปี (งบลงทุน) ของการจัดซื้อจัดจ้างประจำปีงบประมาณ ๒๕๖๗ สามารถดำเนินการสรุปภาพรวม รายละเอียดการดำเนินการได้ดังนี้



๒.๔.๓ รายละเอียดของการดำเนินการ งบประมาณรายจ่ายประจำปี (งบลงทุน) ประจำปีงบประมาณ พ.ศ.๒๕๖๗ รายละเอียดดังนี้

ลำดับที่	รายการ งบลงทุน(ที่ดินและสิ่งปลูกสร้าง)	งบประมาณ ที่ได้รับ (บาท)	ผลการดำเนินการ จัดซื้อ/จัดจ้างตาม สัญญา (บาท)	จัดซื้อ/จ้าง ต่ำกว่า งบประมาณ ที่ได้รับ (บาท)	คิดเป็น อัตราร้อยละ ของการ จัดซื้อ ต่ำกว่าเงิน งบประมาณ แต่ละ รายการ (%)
๑.	อาคารผู้ป่วยนอก ๕ ชั้น เป็นอาคาร คสล.๕ ชั้น พื้นที่ใช้สอยประมาณ ๙,๗๙๖ ตารางเมตร (โครงการด้าน แผ่นดินไหวโรงพยาบาลลำพูน ตำบล ต้นธงอำเภอเมืองลำพูน จังหวัดลำพูน จำนวน ๑ หลัง	๑๙๔,๔๙๘,๓๐๐.-	๑๗๖,๘๘๘,๘๘๘.-	๑๗,๖๐๙,๔๑๒.-	-

ลำดับที่	รายการ งบลงทุน(ครุภัณฑ์)	งบประมาณ ที่ได้รับจัดสรร (บาท)	ผลการดำเนินการ จัดซื้อ/จัดจ้างตาม สัญญา (บาท)	จัดซื้อ/จ้าง ต่ำกว่า งบประมาณ ที่ได้รับ (บาท)	คิดเป็น อัตราร้อย ของการ จัดซื้อ ต่ำกว่าเงิน งบประมาณ แต่ละ รายการ (%)
๑.	กล้องส่องตรวจและผ่าตัดภายในช่อง ท้องและลำไส้ใหญ่ชนิดวีดิทัศน์ชนิด ภาพ ๓ มิติ กล้องปรับ จำนวน ๑ เครื่อง	๖,๐๐๐,๐๐๐.-	๕,๙๙๕,๐๐๐.-	๕,๐๐๐.-	๐.๐๘
๒.	เครื่องเอกซเรย์ดิจิทัลฟลูออโรสโคป ด้ามถนัดตรง อำเภอเมือง จังหวัดลำพูน จำนวน ๑ เครื่อง	๗,๐๐๐,๐๐๐.-	๖,๙๙๕,๐๐๐.-	๕,๐๐๐.-	๐.๐๗
๓.	เครื่องสลายเนื้ออกด้วยคลื่นเสียง ความถี่สูง จำนวน ๑ เครื่อง	๕,๕๐๐,๐๐๐.-	๕,๔๕๐,๐๐๐.-	๕,๐๐๐.-	๐.๙๑
๔.	กล้องส่องตรวจและผ่าตัดภายในช่อง ท้องชนิดวีดิทัศน์แบบคมชัดสูงชนิดภาพ ๒ มิติ จำนวน ๑ เครื่อง	๒,๕๐๐,๐๐๐.-	๒,๔๙๙,๐๐๐.-	๑,๐๐๐.-	๐.๐๔
รวมเป็นจำนวนเงินทั้งสิ้น		๒๑๕,๔๙๘,๓๐๐.-	๑๙๗,๘๒๗,๘๘๘.-	๑๗,๖๗๐,๔๑๒.-	๘.๓๔

ราคาที่จัดซื้อจัดจ้างต่ำกว่างบประมาณที่ได้รับจัดสรรความสามารถในการประหยัดงบประมาณของงบลงทุนเป็น
จำนวนเงินทั้งสิ้น ๑๗,๖๗๐,๔๑๒.-บาท (สิบเจ็ดล้านหกแสนเจ็ดหมื่นสี่ร้อยสิบสองบาทถ้วน) คิดเป็นอัตราร้อย
ร้อยละประหยัด ๘.๓๔ % และเบิกจ่ายแล้วเสร็จเรียบร้อยแล้ว

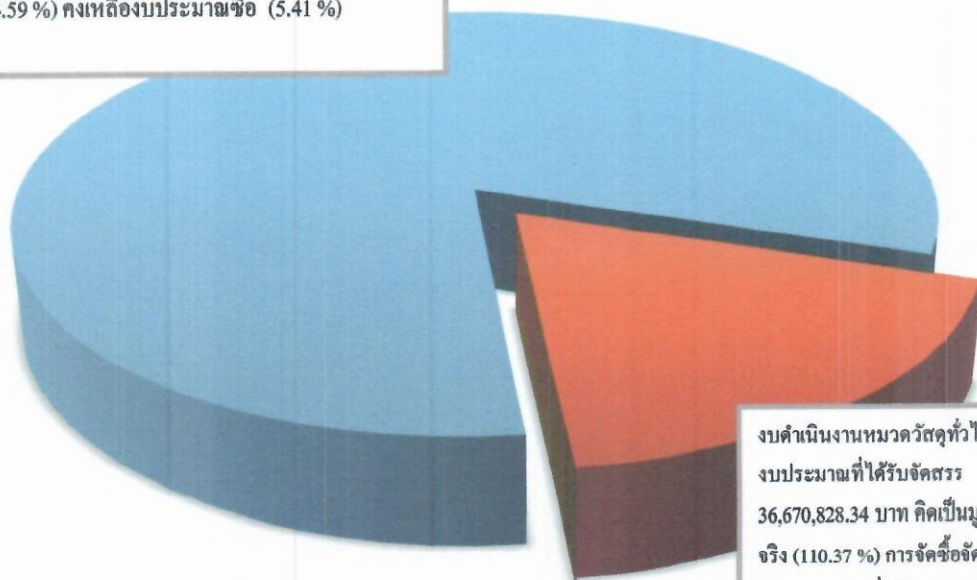
๒.๔.๔ สรุปร้อยละของความสำเร็จของการดำเนินการงบประมาณงบดำเนินงาน (เงินบำรุงโรงพยาบาลลำพูน) ของการจัดซื้อจัดจ้างประจำปีงบประมาณ ๒๕๖๗ สามารถดำเนินการสรุปภาพรวมรายละเอียดการดำเนินการได้ดังนี้

ลำดับที่	รายการ	วงเงินงบประมาณดำเนินการตามแผน (บาท)	ผลการดำเนินการจัดซื้อ/จัดจ้าง (บาท)	ความสามารถในการประหยัดงบประมาณ (บาท)	คิดเป็นอัตราร้อยละมูลค่าออก PO ทั้งหมด (จัดซื้อจริง)	คิดเป็นอัตราร้อยละ(คงเหลืองบประมาณซื้อ)
๑.	งบนอกงบประมาณ (เงินบำรุงโรงพยาบาลลำพูน) เวชภัณฑ์มีชียา	๑๖๓,๙๔๘,๒๘๑.๐๑	๑๕๕,๐๗๔,๖๐๗.๘๐	๘,๘๗๓,๖๗๓.๒๑	๙๔.๕๙	๕.๔๑
๒.	งบนอกงบประมาณ (เงินบำรุงโรงพยาบาลลำพูน) วัสดุทั่วไป	๓๖,๖๗๐,๘๒๘.๓๔	๔๐,๔๗๒,๕๕๐.๒๑	- ๓,๘๐๑,๗๒๑.๘๗	๑๑๐.๓๗	- ๑๐.๓๗
รวมเป็นจำนวนเงินทั้งสิ้น		๒๐๐,๖๑๙,๑๐๙.๓๕	๑๙๕,๕๔๗,๑๕๘.๐๑	๕,๐๗๑,๙๕๑.๓๔	๒๐๔.๙๕	- ๔.๙๕

๒.๔.๕ แสดงเป็นกราฟสรุปร้อยละของความสำเร็จของการประหยัดงบประมาณงบดำเนินงาน (เงินบำรุงโรงพยาบาลลำพูน) ตามแผนการดำเนินการ ของการจัดซื้อจัดจ้างประจำปีงบประมาณ ๒๕๖๗ สามารถดำเนินการสรุปภาพรวม รายละเอียดการดำเนินการได้ดังนี้

ประหยัดงบประมาณรายจ่ายประจำปี(งบดำเนินงาน)
ของการจัดซื้อจัดจ้าง ประจำปีงบประมาณ พ.ศ.๒๕๖๗

งบดำเนินงานหมวดเวชภัณฑ์มีชียาประมาณที่ได้รับ
จัดสรร 163,948,281.01 บาท คิดเป็นมูลค่าจัดซื้อจริง
(94.59 %) คงเหลืองบประมาณซื้อ (5.41 %)



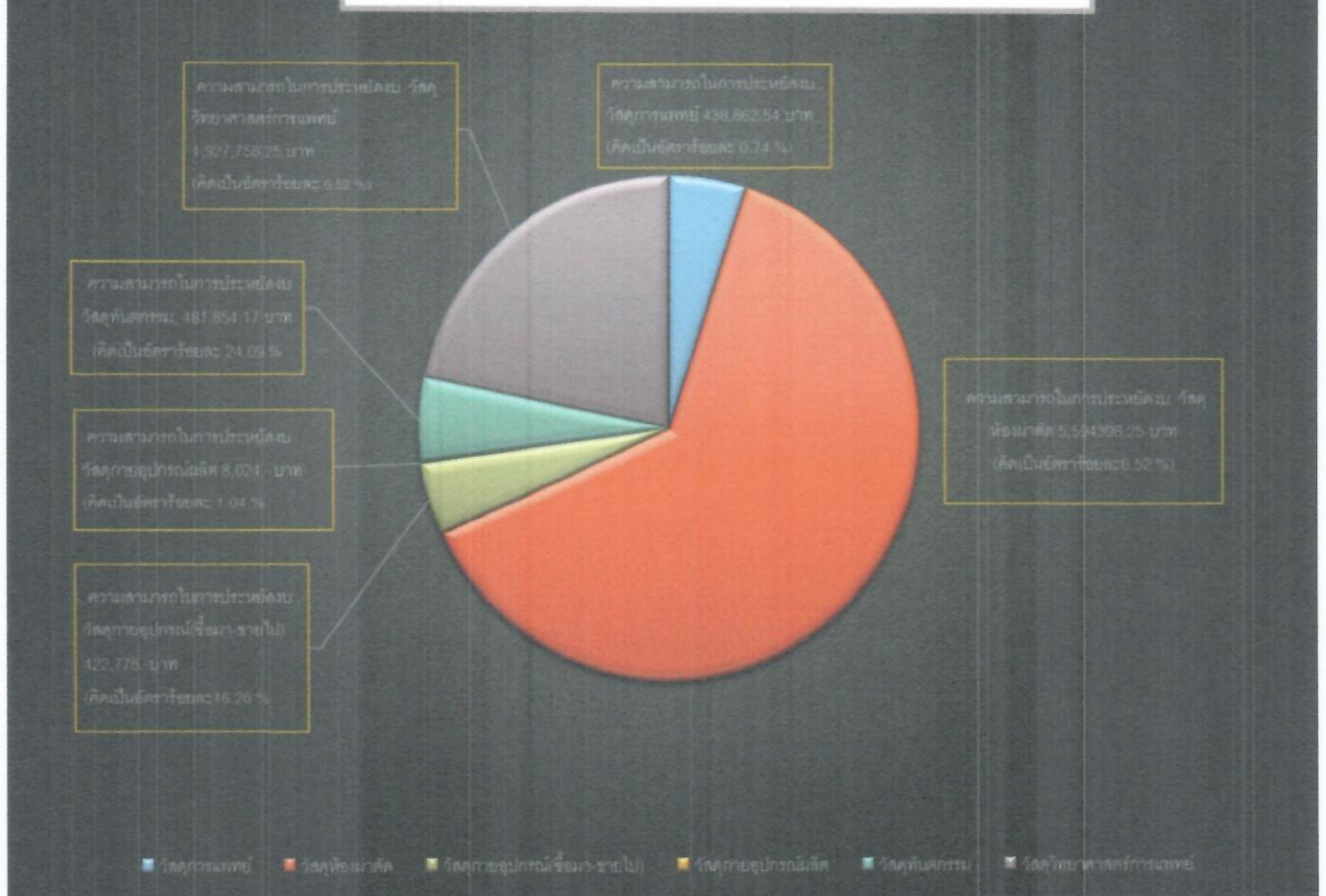
งบดำเนินงานหมวดวัสดุทั่วไป
งบประมาณที่ได้รับจัดสรร
36,670,828.34 บาท คิดเป็นมูลค่าจัดซื้อ
จริง (110.37 %) การจัดซื้อจัดจ้างสูงกว่า
งบประมาณที่ได้รับ (- 10.37 %)

๒.๔.๖ รายละเอียดของการดำเนินการ งบดำเนินงาน (เงินบำรุงโรงพยาบาลลำพูน) หมวด
เวชภัณฑ์มีค่าใช้จ่าย ประจำปีงบประมาณ พ.ศ.๒๕๖๗ รายละเอียดดังนี้

ลำดับที่	รายการ งบดำเนินงาน (เงินบำรุง โรงพยาบาลลำพูน) หมวด เวชภัณฑ์มีค่าใช้จ่าย	งบประมาณ ที่ได้รับ (บาท)	ผลการดำเนินการ จัดซื้อ/จัดจ้างมูลค่า ออก Po (บาท)	จัดซื้อ/จ้าง ต่ำกว่า งบประมาณ ที่ได้รับ (บาท)	คิดเป็น อัตราร้อย ละมูลค่า ออก PO ทั้งหมด (จัดซื้อ จริง)	คิดเป็น อัตราร้อย ของการ จัดซื้อจัด จ้าง ประหยัด งบประมาณ (%)
๑.	วัสดุการแพทย์	๕๙,๑๐๑,๐๓๒.๗๖	๕๘,๖๖๒,๑๗๐.๒๒	๔๓๘,๘๖๒.๕๔	๙๙.๒๖	๐.๗๔
๒.	วัสดุห้องผ่าตัด	๘๕,๘๓๓,๔๕๓.๒๕	๘๐,๒๓๙,๐๕๕.๐๐	๕,๕๙๔,๓๙๘.๒๕	๙๓.๔๘	๖.๕๒
๓.	วัสดุกายอุปกรณ์ (ซื้อมา-ขายไป)	๒,๖๐๐,๐๐๐.๐๐	๒,๑๗๗,๒๒๔.๐๐	๔๒๒,๗๗๖.๐๐	๘๓.๗๔	๑๖.๒๖
๔.	วัสดุกายอุปกรณ์ผลิต	๗๗๐,๙๒๗.๐๐	๗๖๒,๙๐๓.๐๐	๘,๐๒๔.๐๐	๙๘.๙๖	๑.๐๔
๕.	วัสดุทันตกรรม	๒,๐๐๐,๐๐๐.๐๐	๑,๕๑๘,๑๔๕.๘๓	๔๘๑,๘๕๔.๑๗	๗๕.๙๑	๒๔.๐๙
๓.	วัสดุวิทยาศาสตร์ การแพทย์	๑๓,๖๔๒,๘๖๘.๐๐	๑๑,๗๑๕,๑๐๙.๗๕	๑,๙๒๗,๗๕๘.๒๕	๘๕.๘๗	๑๔.๑๓
รวมเป็นจำนวนเงินทั้งสิ้น		๑๖๓,๙๔๘,๒๘๑.๐๑	๑๕๕,๐๗๔,๖๐๗.๘๐	๘,๘๗๓,๖๗๓.๒๑	๘๕.๘๗	๖๒.๗๘

สรุปผลการดำเนินการจัดซื้อจัดจ้างของการจัดซื้อจัดจ้าง งบดำเนินงาน(เงินบำรุงโรงพยาบาลลำพูน)
หมวดเวชภัณฑ์มีค่าใช้จ่าย ราคาที่จัดซื้อจัดจ้างต่ำกว่างบประมาณที่ได้รับจัดสรรความสามารถในการประหยัด
งบประมาณของงบดำเนินงาน(เงินบำรุง โรงพยาบาลลำพูน) หมวดเวชภัณฑ์มีค่าใช้จ่าย จากแผนที่ได้รับ
ประจำปีงบประมาณ พ.ศ. ๒๕๖๗ เป็นจำนวนเงินทั้งสิ้น ๘,๘๗๓,๖๗๓.๒๑-บาท (-แปดล้านแปดแสน
เจ็ดหมื่นสามพันหกกร้อยเจ็ดสิบสามบาทยี่สิบเอ็ดสตางค์-) คิดเป็นอัตราร้อยละประหยัดงบ ๖๒.๗๘ %
ดำเนินการจัดส่งเอกสารเพื่อดำเนินการเบิกจ่ายเรียบร้อยแล้ว แสดงเป็นกราฟดังนี้

**การประหยัดงบประมาณ งบดำเนินงาน
(เงินบำรุงโรงพยาบาลลำพูน) หมวดเวชภัณฑ์มีใช้**

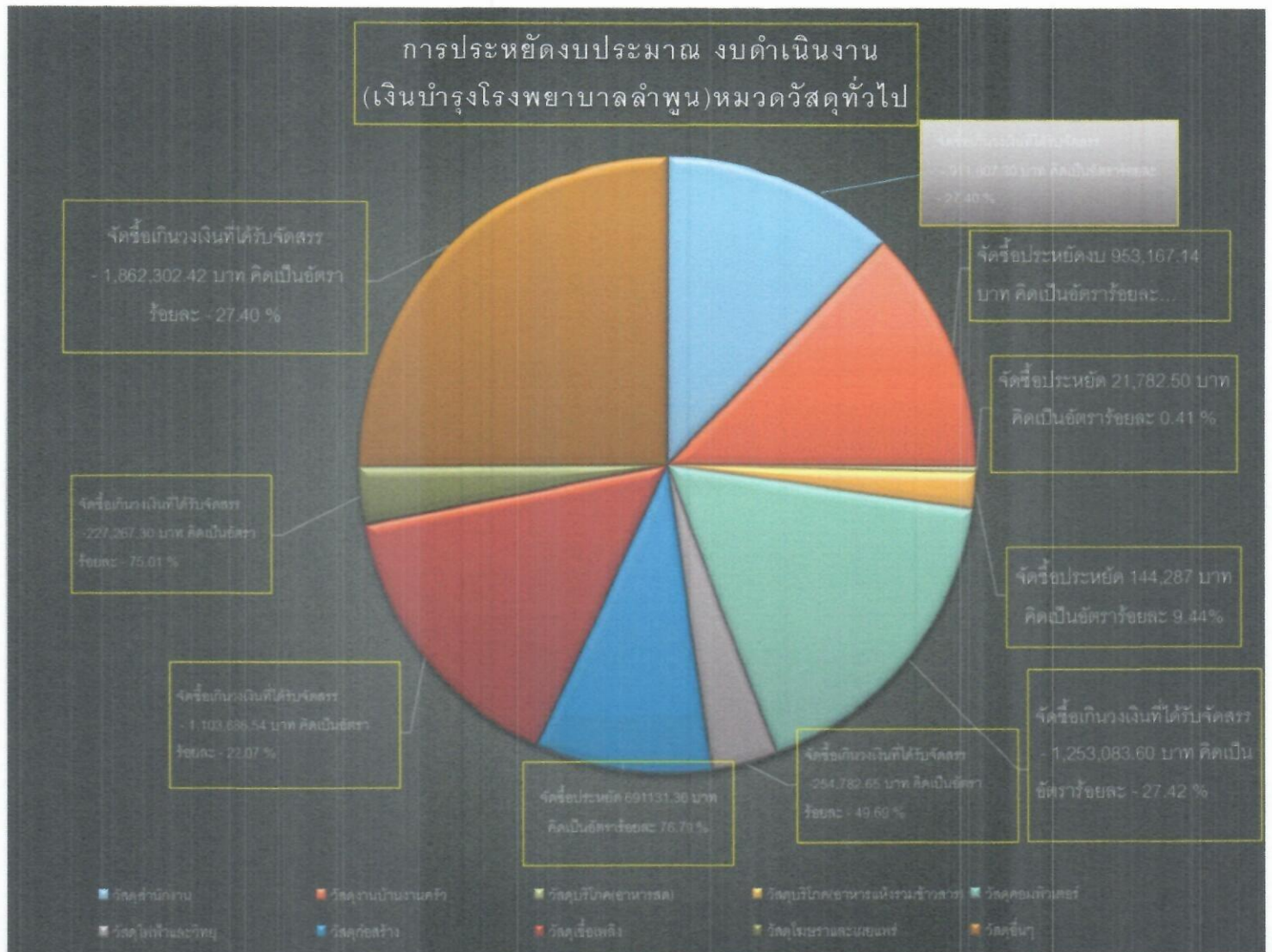


๒.๔.๗ รายละเอียดของการดำเนินการ งบดำเนินงาน (เงินบำรุงโรงพยาบาลลำพูน) หมวดวัสดุทั่วไป ประจำปี งบประมาณ พ.ศ.๒๕๖๗ รายละเอียดดังนี้

ลำดับที่	รายการ งบดำเนินงาน (เงินบำรุง โรงพยาบาลลำพูน) หมวดวัสดุทั่วไป	งบประมาณ ที่ได้รับ (บาท)	ผลการดำเนินการ จัดซื้อ/จัดจ้างมูลค่า ออก Po (บาท)	จัดซื้อ/จ้าง ต่ำกว่า งบประมาณ ที่ได้รับ (บาท)	คิดเป็น อัตราร้อยละ	คิดเป็น อัตราร้อยละ ของการจัดซื้อจัด จ้าง ประหยัด งบประมาณ (%)
๑.	วัสดุสำนักงาน	๔,๐๐๐,๐๐๐.๐๐	๔,๙๑๑,๐๐๗.๓๐	- ๙๑๑,๐๐๗.๓๐	๑๒๒.๗๘	- ๒๒.๗๘
๒.	วัสดุงานบ้านงานครัว	๗,๗๖๓,๐๗๗.๔๔	๖,๘๐๙,๙๑๐.๓๐	๙๕๓,๑๖๗.๑๔	๘๗.๗๒	๑๒.๒๘
๓.	วัสดุบริโภค (อาหารสด)	๕,๒๙๕,๙๔๐.๐๐	๕,๒๗๔,๑๕๗.๕๐	๒๑,๗๘๒.๕๐	๙๙.๕๙	๐.๔๑

ลำดับที่	รายการ งบดำเนินงาน (เงินบำรุง โรงพยาบาลลำพูน) หมวดวัสดุทั่วไป	งบประมาณ ที่ได้รับ (บาท)	ผลการดำเนินการ จัดซื้อ/จัดจ้างมูลค่า ออก Po (บาท)	จัดซื้อ/จ้าง ต่ำกว่า งบประมาณ ที่ได้รับ (บาท)	คิดเป็น อัตราร้อย มูลออก	คิดเป็น อัตราร้อย ของการ จัดซื้อจัด จ้าง ประหยัด งบประมาณ (%)
๔.	วัสดุบริโภค (อาหารแห้งรวม ข้าวสาร)	๑,๕๒๙,๐๖๐.๐๐	๑,๓๘๔,๗๗๓.๐๐	๑๔๔,๒๘๗.๐๐	๙๐.๕๖	๙.๔๔
๕.	วัสดุคอมพิวเตอร์	๔,๕๗๐,๐๐๐.๐๐	๕,๘๒๓,๐๘๓.๖๐	-๑,๒๕๓,๐๘๓.๖๐	๑๒๗.๔๒	- ๒๗.๔๒
๖.	วัสดุไฟฟ้าและวิทยุ	๕๑๒,๗๕๐.๙๐	๗๖๗,๕๓๓.๕๕	- ๒๕๔,๗๘๒.๖๕	๑๔๙.๖๙	- ๔๙.๖๙
๗.	วัสดุก่อสร้าง	๙๐๐,๐๐๐.๐๐	๒๐๘,๘๖๘.๗๐	๖๙๑,๑๓๑.๓๐	๒๓.๒๑	๗๖.๗๙
๘.	วัสดุเชื้อเพลิง	๕,๐๐๐,๐๐๐.๐๐	๖,๑๐๓,๖๘๖.๕๔	-๑,๑๐๓,๖๘๖.๕๔	๑๒๒.๐๗	- ๒๒.๐๗
๙.	วัสดุโฆษณาและ เผยแพร่	๓๐๓,๐๐๐.๐๐	๕๓๐,๒๖๗.๓๐	- ๒๒๗,๒๖๗.๓๐	๑๗๕.๐๑	- ๗๕.๐๑
๑๐.	วัสดุอื่นๆ	๖,๗๙๗,๐๐๐.๐๐	๘,๖๕๙,๓๐๒.๔๒	-๑๘๖๒,๓๐๒.๔๒	๑๒๗.๔๐	- ๒๗.๔๐
รวมเป็นจำนวนเงินทั้งสิ้น		๓๖,๖๗๐,๘๒๘.๓๔	๔๐,๔๗๒,๕๙๐.๒๑	๓,๘๐๑,๗๖๑.๘๗	๑,๑๒๕.๔๔	- ๑๒๕.๔๔

สรุปผลการดำเนินการจัดซื้อจัดจ้างสูงกว่างบประมาณที่ได้รับจัดสรรงบประมาณของงบดำเนินงาน (เงินบำรุง โรงพยาบาลลำพูน) หมวดวัสดุทั่วไป จากแผนที่ได้รับประจำปีงบประมาณพ.ศ. ๒๕๖๗ เกินวงเงินที่ได้รับเป็นจำนวนเงินทั้งสิ้น ๓,๘๐๑,๗๖๑.๘๗ บาท (-สามล้านแปดแสนหนึ่งพันเจ็ดร้อยหกสิบเอ็ดบาทแปดสิบเจ็ด) คิดเป็นอัตราร้อยละประหยัดงบประมาณ ๑๒๕.๔๔ % ดำเนินการจัดส่งเอกสารเพื่อดำเนินการเบิกจ่ายเรียบร้อยแล้ว แสดงเป็นกราฟดังนี้



๓. เอกสารประกอบการดำเนินการจัดซื้อจัดจ้างสรุปงบประมาณ (งบประมาณรายจ่าย) ประจำปีงบประมาณ พ.ศ. ๒๕๖๗ และ งบดำเนินงาน(เงินบำรุงโรงพยาบาลลำพูน) ดังเอกสารผนวกแนบท้ายนี้

(นางเกล็ดดาว ทาธง)
เจ้าหน้าที่

(นางสุมาลี แสงใจ)
หัวหน้ากลุ่มงานพัสดุ

(นายชาญพัฒน์ มาประกอบ)
หัวหน้าเจ้าหน้าที่

(นางภาวิณี เอี่ยมจันทร์)
ผู้อำนวยการโรงพยาบาลลำพูน

ผนวก ๑

เอกสารประกอบการวิเคราะห์การดำเนินจัดซื้อ/จัดจ้าง
งบประมาณรายจ่ายประจำปี (งบลงทุน)
ประจำปีงบประมาณ พ.ศ. ๒๕๖๗

สรุปการวิเคราะห์ความสามารถในการประหยัดงบประมาณ (งบลงทุน)ภาพรวมทั้งหมด ของการจัดซื้อจัดจ้าง

ประจำปีงบประมาณ พ.ศ.2567

ลำดับที่	รายการ	งบประมาณที่ได้รับ จัดสรร (ตามแผน)	มูลค่าการจัดซื้อ/ จัดจ้าง(มูลค่าออก PO)	ความสามารถใน การประหยัด งบประมาณ และ เกินงบประมาณที่ ได้รับ	คิดเป็น อัตราร้อยละ มูลค่าออก PO ทั้งหมด (จัดซื้อจริง)	คิดเป็น อัตราร้อยละ ประหยัดงบ
1	งบลงทุน (ที่ดินและสิ่งปลูกสร้าง)	194,498,300.00	176,888,888.00	17,609,412.00	90.95	9.05
2	งบลงทุน (ครุภัณฑ์)	21,000,000.00	20,939,000.00	61,000.00	99.71	0.29
3	งบลงทุน (งบกลาง)	600,000.00	600,000.00	-		-
รวมเป็นจำนวนเงินทั้งสิ้น		<u>215,498,300.00</u>	<u>197,827,888.00</u>	<u>17,670,412.00</u>	<u>90.66</u>	<u>9.34</u>

สรุปการวิเคราะห์ความสามารถในการประหยัดงบประมาณ (งบลงทุน) ของการจัดซื้อจัดจ้าง

ประจำปีงบประมาณ พ.ศ.2567

ลำดับที่	รายการ	งบประมาณที่ได้รับ จัดสรร (ตามแผน)	มูลค่าการจัดซื้อ/ จัดจ้าง(มูลค่าออก PO)	ความสามารถใน การประหยัด งบประมาณ และ เกินงบประมาณที่ ได้รับ	คิดเป็น อัตราร้อยละ มูลค่าออก PO ทั้งหมด (จัดซื้อจริง)	คิดเป็น อัตราร้อยละ ประหยัดงบ
1	งบลงทุน (ที่ดินและสิ่ง ปลูกสร้าง)	194,498,300.00	176,888,888.00	17,609,412.00	90.95	9.05
1.1	อาคารผู้ป่วยนอก 5 ชั้น เป็นอาคาร คสล.5 ชั้น พื้นที่ใช้สอยประมาณ 9796 ตารางเมตร (โครงการด้าน แผ่นดินไหว โรงพยาบาลลำพูน ตำบลต้นธง อำเภอ เมืองลำพูน จังหวัด	194,498,300.00			-	
2	งบลงทุน (ครุภัณฑ์)	21,000,000.00	20,939,000.00	61,000.00	99.71	0.29
2.1	กล้องส่องตรวจและ ผ่าตัดภายในช่องท้อง และลำไส้ใหญ่ชนิดวิดีโอ ทัศนชนิตภาพ 3 มิติ กล้องปรับได้ โรงพยาบาลลำพูน ตำบลต้นธง อำเภอ เมืองลำพูน จังหวัด	6,000,000.00	5,995,000.00	5,000.00	99.92	0.08
2.2	เครื่องเอกซเรย์ดิจิตอล ฟลูออโรสโคป โรงพยาบาลลำพูน ตำบลต้นธง อำเภอ เมือง จังหวัดลำพูน 1 เครื่อง	7,000,000.00	6,995,000.00	5,000.00	99.93	0.07

สรุปการวิเคราะห์ความสามารถในการประหยัดงบประมาณ (งบลงทุน) ของการจัดซื้อจัดจ้าง

ประจำปีงบประมาณ พ.ศ.2567

ลำดับที่	รายการ	งบประมาณที่ได้รับ จัดสรร (ตามแผน)	มูลค่าการจัดซื้อ/ จัดจ้าง(มูลค่าออก PO)	ความสามารถใน การประหยัด งบประมาณ และ เกินงบประมาณที่ ได้รับ	คิดเป็น อัตราร้อยละ มูลค่าออก PO ทั้งหมด (จัดซื้อจริง)	คิดเป็น อัตราร้อยละ ประหยัดงบ
2.3	เครื่องสลายเนื้ออก ด้วยคลื่นเสียงความถี่สูง โรงพยาบาลลำพูน ตำบลต้นธง อำเภอ เมืองลำพูน จังหวัด ลำพูน	5,500,000.00	5,450,000.00	50,000.00	99.09	0.91
2.4	กล้องส่องตรวจและ ผ่าตัดภายในช่องท้อง ชนิดวิดีโอแบบคมชัด สูงชนิดภาพ 2 มิติ โรงพยาบาลลำพูน ตำบลต้นธง อำเภอ เมือง จังหวัดลำพูน	2,500,000.00	2,499,000.00	1,000.00		0.04
รวมเป็นจำนวนเงินทั้งสิ้น		215,498,300.00	197,827,888.00	17,670,412.00	190.66	9.34

สรุปผลการดำเนินการตามแผนการจัดซื้อจัดจ้าง งบประมาณรายจ่ายประจำปี พ.ศ.2567 (งบกลาง)

ประจำปีงบประมาณ 2567

ลำดับที่	รายการ	งบประมาณที่ได้รับจัดสรร(ตามแผน)	มูลค่าการจัดซื้อ/จัดจ้าง(มูลค่าออก PO)	ความสามารถในการประหยัดงบประมาณและเกินงบประมาณที่	คิดเป็นอัตราร้อยละมูลค่าออก PO ทั้งหมด (จัดซื้อจริง)	คิดเป็นอัตราร้อยละประหยัดงบ
1	ชุดตรวจสุขภาพระบบแพทย์ทางไกลแบบสถานีให้บริการพร้อมระบบการบริหารจัดการข้อมูลส่วนกลางและแอปพลิเคชันข้อมูลสุขภาพส่วนบุคคล จำนวน 1 เครื่อง	450,000.00	450,000.00	-	100.00	-
2	ชุดตรวจสุขภาพระบบแพทย์ทางไกลแบบพกพา จำนวน 3 เครื่อง	150,000.00	150,000.00	-	100.00	-
รวมเป็นจำนวนเงินทั้งสิ้น		600,000.00	600,000.00	-	200.00	-

สรุปการวิเคราะห์ความสามารถในการประหยัดงบประมาณ งบดำเนินงาน (เงินบำรุงโรงพยาบาลลำพูน) ภาพรวมทั้งหมด

ของการจัดซื้อจัดจ้าง ประจำปีงบประมาณ พ.ศ.2567

ลำดับที่	รายการ	งบประมาณที่ได้รับจัดสรร (ตามแผน)	มูลค่า การจัดซื้อ/จัดจ้าง (มูลค่าออก PO)	ความสามารถใน การประหยัด งบประมาณ	คิดเป็นอัตรา ร้อยละมูลค่าออก PO ทั้งหมด (จัดซื้อจริง)	คิดเป็น อัตราร้อยละ (คงเหลือ งบประมาณ ซื้อ)
1	งบดำเนินงาน (เงินบำรุงโรงพยาบาล ลำพูน) หมวดเวชภัณฑ์ มีใช้ยา	163,948,281.01	155,074,607.80	8,873,673.21	94.59	5.41
2	งบดำเนินงาน (เงินบำรุงโรงพยาบาล ลำพูน) หมวดวัสดุทั่วไป	36,670,828.34	40,472,590.21	- 3,801,761.87	110.37	- 10.37
รวมเป็นจำนวนเงินทั้งสิ้น		200,619,109.35	195,547,198.01	5,071,911.34	204.95	- 4.95

งบดำเนินงาน
(เงินบำรุง โรงพยาบาลลำพูน)
หมวดเวชภัณฑ์มีใช้ยา

สรุปการวิเคราะห์ความสามารถในการประหยังบประมาณ งบดำเนินงาน (เงินบำรุงโรงพยาบาลลำพูน) หมวดเวชภัณฑ์มีไข้ยา

ของการจัดซื้อจัดจ้าง

ประจำปีงบประมาณ พ.ศ.2567

ลำดับที่	รายการ	งบประมาณที่ได้รับจัดสรร (ตามแผน)	มูลค่าการจัดซื้อ/จัด จ้าง(มูลค่าออก PO)	ความสามารถใน การประหยั งบประมาณ	คิดเป็นอัตรา ร้อยละมูลค่าออก PO ทั้งหมด (จัดซื้อจริง)	คิดเป็น อัตราร้อยละ (คงเหลือ งบประมาณ ต้น)
1	วัสดุการแพทย์	59,101,032.76	58,662,170.22	438,862.54	99.26	0.74
2	วัสดุห้องผ่าตัด	85,833,453.25	80,239,055.00	5,594,398.25	93.48	6.52
3	วัสดุกายอุปกรณ์(ซื้อมา- ขายไป)	2,600,000.00	2,177,224.00	422,776.00	83.74	16.26
4	วัสดุกายอุปกรณ์ผลิต	770,927.00	762,903.00	8,024.00	98.96	1.04
5	วัสดุทันตกรรม	2,000,000.00	1,518,145.83	481,854.17	75.91	24.09
6	วัสดุวิทยาศาสตร์ การแพทย์	13,642,868.00	11,715,109.75	1,927,758.25	85.87	14.13
รวมเป็นจำนวนเงินทั้งสิ้น		163,948,281.01	155,074,607.80	8,873,673.21	537.22	62.78

สรุปแผนการจัดซื้อเวชภัณฑ์ที่มีใช้ยา ประเภท วัสดุการแพทย์ทั่วไป หมวดการแพทย์
หน่วยงาน พัสตุ จังหวัด ลำพูน
ประจำปีงบประมาณ 2567

การจัดซื้อ	เวชภัณฑ์ที่มีใช้ยา ประเภท วัสดุการแพทย์ทั่วไป			ร้อยละมูลค่า %
		จำนวนรายการ	บาท	
ไตรมาสที่ 1 (ต.ค.-ธ.ค.)	แผน	604 รายการ	14,775,258.19	9.26
	จัดซื้อจริง	ต.ค. 66 - ธ.ค. 66	13,407,154.21	
		อยู่ในแผน	1,368,103.98	
ไตรมาสที่ 2 (ม.ค.-มี.ค.)	แผน	604 รายการ	14,775,258.19	8.76
	จัดซื้อจริง	ม.ค. 67 - มี.ค. 67	16,069,921.18	
		เกินแผน	- 1,294,662.99	
ไตรมาสที่ 3 (เม.ย.-มิ.ย.)	แผน	604 รายการ	14,775,258.19	1.76
	จัดซื้อจริง	ม.ย.67 - มิ.ย.67	14,514,773.24	
			260,484.95	
ไตรมาสที่ 4 (ก.ค.-ก.ย.)	แผน	604 รายการ	14,775,258.19	0.71
	จัดซื้อจริง		14,670,321.59	
			104,936.60	
รวมทั้งสิ้น	แผน	604 รายการ	59,101,032.76	99.26
	จัดซื้อจริง	มูลค่าออก PO ทั้งหมด	58,662,170.22	
		คงเหลือ งบประมาณ ซื้อ	438,862.54	

สรุปแผนการจัดซื้อเวชภัณฑ์ที่มีใช้ยา ประเภท วัสดุการแพทย์ทั่วไป หมวดห้องผ่าตัด
 หน่วยงาน พัสตุ จังหวัด ลำพูน
 ประจำปีงบประมาณ 2567

การจัดซื้อ	เวชภัณฑ์ที่มีใช้ยา ประเภท ห้องผ่าตัด			ร้อยละมูลค่า %
		จำนวนรายการ	บาท	
ไตรมาสที่ 1 (ต.ค.-ธ.ค.)	แผน	507 รายการ	21,458,363.31	8.62
	จัดซื้อจริง	ต.ค. 66 - ธ.ค. 66	19,609,015.40	
		อยู่ในแผน	1,849,347.91	
ไตรมาสที่ 2 (ม.ค.-มี.ค.)	แผน	507 รายการ	21,458,363.31	3.07
	จัดซื้อจริง	ม.ค. 67 - มี.ค. 67	20,800,212.40	
		อยู่ในแผน	658,150.91	
ไตรมาสที่ 3 (เม.ย.-มิ.ย.)	แผน	507 รายการ	21,458,363.31	20.75
	จัดซื้อจริง	ม.ย.67 - มิ.ย.67	17,004,787.00	
			4,453,576.31	
ไตรมาสที่ 4 (ก.ค.-ก.ย.)	แผน	507 รายการ	21,458,363.31	6.37
	จัดซื้อจริง		22,825,040.20	
			- 1,366,676.89 -	
รวมทั้งสิ้น	แผน	507 รายการ	85,833,453.25	93.48
	จัดซื้อจริง	มูลค่าออก PO ทั้งหมด	80,239,055.00	
		คงเหลือ งบประมาณ ซื้อ	5,594,398.25	

ผนวก ๒

เอกสารประกอบการวิเคราะห์การดำเนินจัดซื้อ/จัดจ้าง งบดำเนินงาน
(เงินบำรุง โรงพยาบาลลำพูน)
ประจำปีงบประมาณ พ.ศ. ๒๕๖๗

สรุปแผนการจัดซื้อเวชภัณฑ์ที่มีใช้ยา ประเภท วัสดุทั่วไป หมวดกายอุปกรณ์ (ซื้อมา-ขายไป)

หน่วยงาน พัสตุ จังหวัด ลำพูน

ประจำปีงบประมาณ 2567

การจัดซื้อ	เวชภัณฑ์ที่มีใช้ยา ประเภท กายอุปกรณ์ (ซื้อมา-ขายไป)			ร้อยละมูลค่า %
		จำนวนรายการ	บาท	
ไตรมาสที่ 1 (ต.ค.-ธ.ค.)	แผน	126 รายการ	650,000.00	20.55
	จัดซื้อจริง	ต.ค. 66 - ธ.ค. 66	516,433.00	
		อยู่ในแผน	133,567.00	
ไตรมาสที่ 2 (ม.ค.-มี.ค.)	แผน	126 รายการ	650,000.00	21.95
	จัดซื้อจริง	ม.ค. 67 - มี.ค. 67	507,335.00	
		อยู่ในแผน	142,665.00	
ไตรมาสที่ 3 (เม.ย.-มิ.ย.)	แผน	126 รายการ	650,000.00	25.17
	จัดซื้อจริง	ม.ย.67 - มิ.ย.67	486,388.00	
			163,612.00	
ไตรมาสที่ 4 (ก.ค.-ก.ย.)	แผน	126 รายการ	650,000.00	2.63
	จัดซื้อจริง		667,068.00	
			- 17,068.00	
รวมทั้งสิ้น	แผน	126 รายการ	2,600,000.00	83.74
	จัดซื้อจริง	มูลค่าออก PO ทั้งหมด	2,177,224.00	
		คงเหลือ งบประมาณ ซื้อ	422,776.00	

สรุปแผนการจัดซื้อเวชภัณฑ์ที่มีใช้ยา ประเภท วัสดุการแพทย์ หมวด กายอุปกรณ์ (สิ้นเปลือง)

หน่วยงาน พัสด จัหวัด ลำพูน

ประจำปีงบประมาณ 2567

การจัดซื้อ		เวชภัณฑ์ที่มีใช้ยา ประเภท กายอุปกรณ์ (สิ้นเปลือง)		ร้อยละมูลค่า %
		จำนวนรายการ	บาท	
ไตรมาสที่ 1 (ต.ค.-ธ.ค.)	แผน	78 รายการ	192,731.75	3.82
	จัดซื้อจริง	ต.ค. 66 - ธ.ค. 66	185,367.00	
		อยู่ในแผน	7,364.75	
ไตรมาสที่ 2 (ม.ค.-มี.ค.)	แผน	78 รายการ	192,731.75	66.66
	จัดซื้อจริง	ม.ค. 67 - มี.ค. 67	64,265.00	
		อยู่ในแผน	128,466.75	
ไตรมาสที่ 3 (เม.ย.-มิ.ย.)	แผน	78 รายการ	192,731.75	3.43
	จัดซื้อจริง	ม.ย.67 - มิ.ย.67	186,123.00	
			6,608.75	
ไตรมาสที่ 4 (ก.ค.-ก.ย.)	แผน	78 รายการ	192,731.75	69.74
	จัดซื้อจริง		327,148.00	
			- 134,416.25 -	
รวมทั้งสิ้น	แผน	78 รายการ	770,927.00	98.96
	จัดซื้อจริง	มูลค่าออก PO ทั้งหมด	762,903.00	
		คงเหลือ งบประมาณ ซื้อ	8,024.00	

สรุปแผนการจัดซื้อเวชภัณฑ์ที่มีใช้ยา ประเภท วัสดุการแพทย์หมวด ทันตกรรม
หน่วยงาน พัสด จัหวัด ลำพูน
ประจำปีงบประมาณ 2567

การจัดซื้อ	เวชภัณฑ์ที่มีใช้ยา ประเภท วัสดุทันตกรรม			ร้อยละมูลค่า
		จำนวนรายการ	บาท	%
ไตรมาสที่ 1 (ต.ค.-ธ.ค.)	แผน	252 รายการ	500,000.00	19.46
	จัดซื้อจริง	ต.ค. 66 - ธ.ค. 66	402,696.19	
		อยู่ในแผน	97,303.81	
ไตรมาสที่ 2 (ม.ค.-มี.ค.)	แผน	252 รายการ	500,000.00	41.74
	จัดซื้อจริง	ม.ค. 67 - มี.ค. 67	291,310.27	
		อยู่ในแผน	208,689.73	
ไตรมาสที่ 3 (เม.ย.-มิ.ย.)	แผน	252 รายการ	500,000.00	25.58
	จัดซื้อจริง	ม.ย.67 - มิ.ย.67	372,101.69	
			127,898.31	
ไตรมาสที่ 4 (ก.ค.-ก.ย.)	แผน	252 รายการ	500,000.00	9.59
	จัดซื้อจริง	ก.ค.67 - ก.ย.67	452,037.68	
		ณ. สิงหาคม 2567	47,962.32	
รวมทั้งสิ้น	แผน	252 รายการ	2,000,000.00	75.91
	จัดซื้อจริง	มูลค่าออก PO ทั้งหมด	1,518,145.83	
		คงเหลือ งบประมาณ ซื้อ	481,854.17	

สรุปแผนการจัดซื้อเวชภัณฑ์ที่มีใช้ยา ประเภท วัสดุการแพทย์ทั่วไป วิทยาศาสตร์
หน่วยงาน พัสต จังหวัด ลำพูน
ประจำปีงบประมาณ 2567

การจัดซื้อ	เวชภัณฑ์ที่มีใช้ยา ประเภท วัสดุวิทยาศาสตร์			ร้อยละมูลค่า
		จำนวนรายการ	บาท	%
ไตรมาสที่ 1 (ต.ค.-ธ.ค.)	แผน	198 รายการ	3,400,000.00	10.06
	จัดซื้อจริง	ต.ค. 66 - ธ.ค. 66	3,741,878.00	
		เกินแผนซื้อ	- 341,878.00	
ไตรมาสที่ 2 (ม.ค.-มี.ค.)	แผน	198 รายการ	3,400,000.00	16.93
	จัดซื้อจริง	ม.ค. 67 - มี.ค. 67	2,824,544.00	
		อยู่ในแผน	575,456.00	
ไตรมาสที่ 3 (เม.ย.-มิ.ย.)	แผน	198 รายการ	3,400,000.00	32.05
	จัดซื้อจริง	ม.ย.67 - มิ.ย.67	2,310,166.50	
			1,089,833.50	
ไตรมาสที่ 4 (ก.ค.-ก.ย.)	แผน	198 รายการ	3,400,000.00	16.51
	จัดซื้อจริง		2,838,521.25	
			561,478.75	
รวมทั้งสิ้น	แผน	198 รายการ	13,600,000.00	86.14
	จัดซื้อจริง	มูลค่าออก PO ทั้งหมด	11,715,109.75	
		คงเหลือ งบประมาณ ซื้อ	1,884,890.25	

รายงานผลการดำเนินงานตามแผนการจัดซื้อจัดจ้างและการจัดหาพัสดุทางการแพทย์/วิทยาศาสตร์/ทันตกรรม ประจำปีงบประมาณ 2567									
ลำดับ	รายการ/หมวด	แผนงบประมาณการจัดซื้อ ปี 67	มูลค่าการจัดซื้อ ต่อไตรมาส	ด.ค.-66				พ.ย.-66	
				มูลค่าออก PO (บาท)	มูลค่าส่งบัญชี (บาท)	มูลค่าหนี้สิน (บาท)	มูลค่าออก PO (บาท)	มูลค่าส่งบัญชี (บาท)	มูลค่าหนี้สิน (บาท)
1	1.1. วัสดุทางการแพทย์ - วัสดุทางการแพทย์ - ออกล้างเลนเหลว - ออกล้างเลนท่อ - วัสดุทางการแพทย์ (ไม่ใส่ของแข็ง) 1.2. วัสดุห้องผ่าตัด 1.2.1 วัสดุห้องผ่าตัด (ออร์โธ) - ไนลิ่ง - ขั้วต่อไฟเบอร์ - ขั้วต่อไฟเบอร์ไม่มีเงา - ผ่าตัดหลัง - ผ่าตัดคอ - ช่องกล้องไฟส่องสว่าง - T/A - Locking Plate Ortho - Nail 1.2.2 วัสดุห้องผ่าตัด (ทันตกรรม) - SURG - URO - NEURO - EYE - MAXILLO - วัสดุเส้นเบร็ก - ENT 1.2.3 ไนเลน (บอกคัง) 1.3. วัสดุกายอุปกรณ์ (เข้ามา - ขายไป) 1.4. วัสดุกายอุปกรณ์ (สิ้นเปลือง) วัสดุทันตกรรม 2.1 วัสดุทันตกรรม 2.2 ฟันปลอม (สบ)	163,905,413.01	40,976,353.25	13,239,889.00	11,388,528.96	13,615,091.60	14,681,663.92	17,150,026.55	9,960,429.98
		148,905,413.01	37,076,353.25	11,462,514.00	11,339,448.96	11,911,427.60	13,341,602.93	14,888,460.55	9,376,507.98
		59,101,032.76	14,775,258.19	3,750,732.60	4,876,919.83	2,093,433.20	5,931,448.93	5,808,287.15	2,216,594.98
		51,241,945.16	12,810,486.29	3,705,560.20	4,484,074.83	2,029,260.80	5,226,226.33	5,109,989.75	2,145,497.38
		3,949,765.60	987,441.40				509,815.00	509,815.00	
		935,988.00	233,997.00		52,140.00		105,610.00	105,610.00	
		2,973,334.00	743,333.50	45,172.40	340,705.00	64,172.40	89,797.60	82,872.40	71,097.60
		85,833,453.25	21,458,363.31	7,555,391.40	6,231,319.13	9,817,994.40	7,075,534.00	8,942,720.40	6,962,746.00
		71,248,783.55	17,812,195.89	6,417,422.00	6,026,410.00	8,332,875.00	5,909,602.00	7,441,181.00	5,813,234.00
		2,401,937.18	600,484.30	97,700.00	87,500.00	10,200.00	340,000.00	102,000.00	340,000.00
		5,608,636.36	1,402,159.09	114,000.00	969,000.00	758,762.00	114,000.00	285,000.00	171,000.00
		3,817,000.00	954,250.00	228,200.00	156,980.00	354,675.00	301,400.00	219,475.00	436,600.00
		5,919,700.00	1,479,925.00	716,160.00	453,860.00	485,880.00	446,080.00	617,080.00	314,880.00
		2,451,400.00	612,850.00	293,400.00	108,600.00	441,800.00	51,000.00	162,600.00	
		3,901,400.00	975,350.00	380,650.00	293,300.00	755,500.00	308,850.00	429,600.00	644,750.00
		24,758,700.00	6,189,675.00	2,381,712.00	1,630,660.00	4,191,658.00	2,620,472.00	3,554,926.00	3,257,204.00
		16,660,010.00	4,165,002.50	1,454,100.00	1,758,710.00	1,150,700.00	1,310,300.00	1,719,800.00	498,500.00
		5,730,000.00	1,432,500.00	751,500.00	567,800.00	183,700.00	417,500.00	350,700.00	150,300.00
		12,446,567.80	3,111,641.95	1,137,969.40	204,909.13	1,485,119.40	1,165,932.00	1,501,539.40	1,149,512.00
		4,780,695.05	1,195,173.76	470,680.00	46,175.00	624,480.00	614,635.00	736,630.00	502,485.00
		2,070,278.55	517,569.64	316,100.00	57,410.13	316,100.00	40,000.00	316,100.00	40,000.00
2	วัสดุทันตกรรม 2.1 วัสดุทันตกรรม 2.2 ฟันปลอม (สบ)	1,930,993.60	482,748.40	15,000.00		197,450.00	214,677.00	15,000.00	397,127.00
		807,882.00	201,970.50	65,540.40		76,440.40	57,700.00	12,540.40	121,600.00
		595,634.00	148,908.50	98,462.00	92,949.00	98,462.00	72,000.00	170,462.00	
		2,261,084.60	565,271.15	172,187.00	8,375.00	172,187.00	166,920.00	250,807.00	88,300.00
3	วัสดุวิทยาศาสตร์การแพทย์	13,600,000.00	3,400,000.00	1,726,624.00	49,080.00	1,703,664.00	1,131,824.00	2,261,566.00	583,922.00

รายงานผลการดำเนินการตามแผนการจัดซื้อจัดจ้างและการจัดหาพัสดุทางการแพทย์/วิทยาศาสตร์/ทันตกรรม

ประจำปีงบประมาณ 2567

งบการเงิน ประจำปีงบประมาณ 2567													
ลำดับ	รายการ/หมวด	ธ.ค.-66				ม.ค.-67				ก.พ.-67			
		มูลค่าออก PO (บาท)	มูลค่าส่งบัญชี (บาท)	มูลค่าหนี้สิน (บาท)	มูลค่าออก PO (บาท)	มูลค่าส่งบัญชี (บาท)	มูลค่าหนี้สิน (บาท)	มูลค่าออก PO (บาท)	มูลค่าส่งบัญชี (บาท)	มูลค่าหนี้สิน (บาท)	มูลค่าออก PO (บาท)	มูลค่าส่งบัญชี (บาท)	มูลค่าหนี้สิน (บาท)
ยอดรวม													
1	วัสดุทางการแพทย์(การแพทย์ทั่วไป,ห้องผ่าตัด,กายอุปกรณ์)	9,940,990.88	9,228,634.98	10,332,157.68	11,827,326.55	12,783,652.70	8,523,230.98	12,962,244.51	11,747,809.20	11,245,537.54			
	1.1.วัสดุการแพทย์	8,913,852.68	8,546,582.98	9,546,857.68	10,824,305.40	11,669,732.70	7,880,442.98	12,149,766.76	10,666,901.20	10,839,287.54			
	- วัสดุการแพทย์	3,724,972.68	3,244,059.98	2,697,507.68	4,042,928.40	5,027,134.70	1,688,263.38	5,701,115.36	4,135,871.60	3,592,757.14			
	- วัสดุการแพทย์	3,650,112.68	3,116,002.38	2,679,607.68	3,400,869.20	4,404,975.50	1,650,463.38	3,229,387.56	3,047,209.80	2,171,891.14			
	- ออกลีเจนนเหล็ก				461,829.20	95,070.00		548,666.80		41,010.00			41,010.00
	- ออกลีเจนนท่อ				95,070.00	65,260.00	37,800.00	1,882,051.00	539,995.00	1,379,856.00			
	- วัสดุการแพทย์ (ไม่ใส่รองคลั่ง)	74,860.00	128,057.60	17,900.00	85,160.00	65,260.00		1,882,051.00	6,287,083.60	7,214,960.40			
	1.2.วัสดุห้องผ่าตัด	4,978,090.00	5,065,536.00	6,678,380.00	6,645,828.00	6,423,298.00	6,136,860.60	6,260,354.40	5,535,237.00	5,656,669.00			
	1.2.1 วัสดุห้องผ่าตัด (ออร์โธ)	4,424,890.00	4,298,846.00	5,742,358.00	5,109,288.00	5,878,548.00	4,215,048.00	5,855,029.00					
	- ไบคลั่ง	395,110.00	735,110.00	805,000.00	76,950.00	38,550.00	38,400.00	41,180.00	79,580.00	145,425.00			
	- ข้อศอกไขว้	634,000.00	171,000.00	304,200.00	58,000.00	634,000.00	58,000.00	145,425.00	631,565.00	371,800.00			
	- ข้อศอกไขว้ไม่มีเท้า	304,200.00	436,600.00	162,000.00	574,600.00	290,000.00	70,200.00	270,400.00	236,600.00	447,360.00			
	- แผ่นยึดหลัง	162,000.00	314,880.00	49,800.00	128,100.00	106,800.00	48,300.00	171,100.00	149,000.00	70,400.00			
	- แผ่นยึดคอ	49,800.00						241,600.00	5,400.00	1,021,800.00			
	- ส่องกล้องไหล่และเข้า	245,150.00	31,600.00	858,300.00	416,750.00	303,100.00	785,600.00	2,307,180.00	2,481,308.00	2,357,884.00			
	- TKA	1,020,430.00	1,925,856.00	2,486,658.00	1,737,788.00	2,173,898.00	2,050,548.00	1,695,784.00	1,430,084.00	908,000.00			
	- Locking Plate Ortho	1,296,900.00	416,600.00	876,000.00	1,568,200.00	1,424,000.00	642,300.00	501,000.00	417,500.00	334,000.00			
	- Nail	317,300.00	267,200.00	200,400.00	350,700.00	367,400.00	183,700.00						
	1.2.2 วัสดุห้องผ่าตัด(ศัลยกรรม)	553,200.00	766,690.00	936,022.00	1,536,540.00	544,750.00	1,921,812.60	405,325.40	751,846.60	1,558,291.40			
	- SURG	30,300.00	171,140.00	361,645.00	987,048.00	146,300.00	1,202,393.60	110,500.00	334,248.60	978,645.00			
	- URO	136,200.00	122,200.00	54,000.00	130,200.00	36,000.00	148,200.00	94,395.40	130,200.00	94,395.40			
	- NEURO	57,000.00	182,450.00	271,677.00	256,642.00	15,000.00	513,319.00	175,430.00	281,498.00	407,251.00			
	- EYE		57,700.00	63,900.00	12,600.00	12,600.00	57,900.00	25,000.00	5,900.00	53,000.00			
	- MAXILLO				31,200.00	31,200.00							
	- วัสดุเส้นปัสสาวะ	329,700.00	233,200.00	184,800.00	118,850.00	303,650.00							
	- ENT												
	1.2.3 ใบแนบ (บอกคลัง)												
	1.3.วัสดุกายอุปกรณ์(เข้ามา - ขายไป)	210,790.00	195,970.00	26,620.00	113,719.00	85,020.00	55,319.00	145,862.00	169,611.00	31,570.00			
	1.4.วัสดุกายอุปกรณ์(สิ้นเปลือง)		41,017.00	144,350.00	21,830.00	134,280.00		42,435.00	74,335.00				
	วัสดุทันตกรรม	143,708.20			31,613.15			88,107.75					
2	2.1 วัสดุทันตกรรม	143,708.20			31,613.15			88,107.75					
	2.2 ฟันปลอม (แนบ)												
3	วัสดุวิทยาศาสตร์การแพทย์	883,430.00	682,052.00	785,300.00	971,408.00	1,113,920.00	642,788.00	724,370.00	1,080,908.00	406,250.00			

รายงานผลการดำเนินการตามแผนการจัดตั้งจ้างและการจัดหาพัสดุทางการแพทย์/วิทยาศาสตร์/ทันตกรรม											
ประจำปีงบประมาณ 2567											
ลำดับ	รายการ/หมวด	มี.ค.-67				เม.ย.-67				พ.ค.-67	
		มูลค่าออก PO (บาท)	มูลค่าส่งบัญชี (บาท)	มูลค่าหนี้สิน (บาท)	มูลค่าออก PO (บาท)	มูลค่าส่งบัญชี (บาท)	มูลค่าหนี้สิน (บาท)	มูลค่าออก PO (บาท)	มูลค่าส่งบัญชี (บาท)	มูลค่าหนี้สิน (บาท)	
ยอดรวม											
1	วัสดุการแพทย์(การแพทย์ทั่วไป,ห้องผ่าตัด,กายอุปกรณ์)	15,768,016.79	15,785,504.83	11,138,786.13	10,069,780.10	9,192,758.42	10,868,022.81	13,492,769.05	10,988,051.70	11,081,801.31	
	1.1.วัสดุการแพทย์	14,467,661.42	15,140,568.83	10,248,706.13	9,423,466.60	8,284,308.42	10,250,079.31	12,537,264.20	9,795,212.20	10,991,801.31	
	- วัสดุการแพทย์	6,325,877.42	7,284,685.43	3,290,639.13	3,328,524.60	2,423,428.42	3,366,095.31	4,975,716.20	4,356,609.20	4,745,202.31	
	- วัสดุการแพทย์	4,652,475.42	5,346,173.43	2,133,883.13	3,328,524.60	1,877,879.42	2,824,488.31	3,974,164.20	3,955,562.20	3,603,090.31	
	- ออกรังเอ็กซเรย์	552,292.00						593,256.00		593,256.00	
	- ออกรังเอ็กซเรย์	48,950.00	41,010.00	49,950.00		48,950.00		101,396.00		101,396.00	
	- วัสดุการแพทย์ (ไม่ใส่รังสี)	1,072,160.00	1,345,210.00	1,106,806.00		496,599.00	541,607.00	306,900.00	401,047.00	447,460.00	
	1.2.วัสดุห้องผ่าตัด	7,894,030.00	7,576,559.40	6,958,067.00	5,846,878.00	5,666,132.00	6,830,668.00	7,425,971.00	5,385,287.00	6,111,022.00	
	1.2.1 วัสดุห้องผ่าตัด (ออร์โธ)	7,072,768.00	6,860,514.00	5,294,559.00	4,930,678.00	4,700,062.00	5,502,175.00	6,722,437.00	4,443,147.00	5,361,595.00	
	- ไมดลิง	959,000.00	291,600.00	667,400.00	79,700.00	667,400.00	79,700.00	79,700.00	151,130.00		
	- ข้อต่อโพเทียม	326,915.00	66,340.00	290,000.00	372,000.00	290,000.00	470,000.00	486,000.00	568,000.00	290,000.00	
	- ข้อต่อโพเทียม	473,200.00	507,000.00	338,000.00	676,000.00		1,014,000.00	100,500.00		1,114,500.00	
	- ข้อต่อโพเทียม	350,000.00	549,360.00	248,000.00	374,380.00	248,000.00	374,380.00	561,760.00	667,140.00	269,000.00	
	- ข้อต่อโพเทียม	34,200.00	47,500.00		45,600.00	46,000.00	45,600.00	316,100.00	124,000.00	192,100.00	
	- ข้อต่อโพเทียม	681,500.00	1,021,800.00	661,500.00	226,500.00	182,000.00	706,000.00	372,500.00	175,500.00	338,000.00	
	- ข้อต่อโพเทียม	2,146,959.00	2,016,420.00	2,006,959.00	1,512,998.00	1,544,862.00	1,975,095.00	2,748,077.00	972,877.00	2,225,495.00	
	- TKA	1,516,494.00	2,093,294.00	331,200.00	1,476,500.00	1,137,300.00	670,400.00	1,377,800.00	1,277,500.00	592,500.00	
	- Locking Plate Ortho	584,500.00	267,200.00	751,500.00	167,000.00	584,500.00	167,000.00	680,000.00	507,000.00	340,000.00	
	- Nail	821,262.00	716,045.40	1,663,508.00	916,200.00	966,070.00	1,328,493.00	703,534.00	942,140.00	749,427.00	
	1.2.2 วัสดุห้องผ่าตัด(ศัลยกรรม)	251,240.00	466,650.00	763,235.00	19,260.00	179,740.00	470,610.00	148,170.00	456,700.00	142,820.00	
	- SURG	42,000.00	94,395.40	42,000.00	439,200.00	62,000.00	419,200.00	236,200.00	281,200.00	138,000.00	
	- URO		130,000.00	277,251.00	85,000.00	217,430.00	144,821.00	85,000.00	-	144,821.00	
	- NEURO	57,700.00		110,700.00	12,500.00	70,200.00					
	- EYE	222,762.00		222,762.00		60,340.00	162,422.00	82,764.00		245,186.00	
	- MAXILLO	247,560.00	25,000.00	247,560.00	360,240.00	376,360.00	131,440.00	151,400.00	204,240.00	78,600.00	
	- วัสดุเส้นประสาท										
	- ENT										
	1.2.3 ใบแบบ (นอกคลัง)										
	1.3.วัสดุกายอุปกรณ์(เข้ามา - ขายไป)	247,754.00	279,324.00	-	90,941.00	152,048.00	5,075.00	106,577.00	5,075.00	106,577.00	
	1.4.วัสดุกายอุปกรณ์(สิ้นเปลือง)				157,123.00	42,700.00	48,241.00	29,000.00	48,241.00	29,000.00	
	2 วัสดุทันตกรรม	171,589.37	-	-	-	-	-	200,608.85	-	-	
	2.1 วัสดุทันตกรรม	171,589.37						200,608.85			
	2.2 ฟันปลอม (แลป)										
3	วัสดุวิทยาศาสตร์การแพทย์	1,128,766.00	644,936.00	890,080.00	646,313.50	908,450.00	617,943.50	754,896.00	1,192,839.50	90,000.00	

งบดำเนินงาน
(เงินบำรุง โรงพยาบาลลำพูน)
หมวดวัสดุทั่วไป

สรุปการวิเคราะห์ความสามารถในการประหยัดงบประมาณ งบดำเนินงาน (เงินบำรุงโรงพยาบาลลำพูน) หมวดวัสดุทั่วไป ของการ
จัดซื้อจัดจ้าง

ประจำปีงบประมาณ พ.ศ.2567

ลำดับที่	รายการ	งบประมาณที่ได้รับจัดสรร (ตามแผน)	มูลค่า การจัดซื้อ/จัดจ้าง (มูลค่าออก PO)	ความสามารถใน การประหยัด งบประมาณ	คิดเป็นอัตรา ร้อยละมูลค่าออก PO ทั้งหมด (จัดซื้อจริง)	คิดเป็น อัตราร้อยละ (คงเหลือ งบประมาณ ซื้อ)
1	วัสดุสำนักงาน	4,000,000.00	4,911,007.30	- 911,007.30	122.78	- 22.78
2	วัสดุงานบ้านงานครัว	7,763,077.44	6,809,910.30	953,167.14	87.72	12.28
3	วัสดุบริโภค (อาหารสด)	5,295,940.00	5,274,157.50	21,782.50	99.59	0.41
4	วัสดุบริโภค (อาหารแห้ง รวมข้าวสาร)	1,529,060.00	1,384,773.00	144,287.00	90.56	9.44
5	วัสดุคอมพิวเตอร์	4,570,000.00	5,823,083.60	- 1,253,083.60	127.42	- 27.42
6	วัสดุไฟฟ้าและวิทยุ	512,750.90	767,533.55	- 254,782.65	149.69	- 49.69
7	วัสดุก่อสร้าง	900,000.00	208,868.70	691,131.30	23.21	76.79
8	วัสดุเชื้อเพลิง	5,000,000.00	6,103,686.54	- 1,103,686.54	122.07	- 22.07
9	วัสดุโฆษณาและเผยแพร่	303,000.00	530,267.30	- 227,267.30	175.01	- 75.01
10	วัสดุอื่นๆ	6,797,000.00	8,659,302.42	- 1,862,302.42	127.40	- 27.40
รวมเป็นจำนวนเงินทั้งสิ้น		36,670,828.34	40,472,590.21	- 3,801,761.87	1,125.44	- 125.44

สรุปผลการดำเนินการตามแผนการจัดซื้อเวชภัณฑ์ที่มีไขยา ประเภท วัสดุทั่วไป หมวดสำนักงาน
หน่วยงาน พัสดุ จังหวัด ลำพูน
ประจำปีงบประมาณ 2567

การจัดซื้อ	เวชภัณฑ์ที่มีไขยา ประเภท วัสดุสำนักงาน			ร้อยละมูลค่า %
		จำนวนรายการ	บาท	
ไตรมาสที่ 1 (ต.ค.-ธ.ค.)	แผน	182	1,000,000.00	15.00
	จัดซื้อจริง	ต.ค. 66 - ธ.ค. 66	1,149,990.00	
		เกินแผนซื้อ	- 149,990.00	
ไตรมาสที่ 2 (ม.ค.-มี.ค.)	แผน	182	1,000,000.00	33.85
	จัดซื้อจริง	ม.ค. 67 - มี.ค. 67	1,338,545.50	
		เกินแผนซื้อ	- 338,545.50	
ไตรมาสที่ 3 (เม.ย.-มิ.ย.)	แผน	182	1,000,000.00	22.12
	จัดซื้อจริง	เม.ย. 67 - มิ.ย. 67	1,221,189.00	
			- 221,189.00	
ไตรมาสที่ 4 (ก.ค.-ก.ย.)	แผน	182	1,000,000.00	20.13
	จัดซื้อจริง	ก.ค. 67 - ก.ย. 67	1,201,282.80	
			- 201,282.80	
รวมทั้งสิ้น	แผน	182	4,000,000.00	122.78
	จัดซื้อจริง	มูลค่าออก PO ทั้งหมด	4,911,007.30	
		คงเหลือ งบประมาณ ซื้อ	- 911,007.30	

สรุปผลการดำเนินการตามแผนการจัดซื้อเวชภัณฑ์ที่มีใช้ยา ประเภท วัสดุทั่วไป หมวดงานบ้าน
หน่วยงาน พัสดุ จังหวัด ลำพูน
ประจำปีงบประมาณ 2567

การจัดซื้อ	เวชภัณฑ์ที่มีใช้ยา ประเภท วัสดุงานบ้าน			ร้อยละมูลค่า
		จำนวนรายการ	บาท	%
ไตรมาสที่ 1 (ต.ค.-ธ.ค.)	แผน	158 รายการ	1,950,000.00	16.00
	จัดซื้อจริง	ต.ค. 66 - ธ.ค. 66	1,638,079.00	
		อยู่ในแผน	311,921.00	
ไตรมาสที่ 2 (ม.ค.-มี.ค.)	แผน	158 รายการ	1,950,000.00	12.71
	จัดซื้อจริง	ม.ค. 67 - มี.ค. 67	2,197,815.00	
		ซื้อเกินแผน	- 247,815.00	
ไตรมาสที่ 3 (เม.ย.-มิ.ย.)	แผน	158 รายการ	1,950,000.00	31.56
	จัดซื้อจริง	เม.ย. 67 - มิ.ย. 67	1,334,522.50	
			615,477.50	
ไตรมาสที่ 4 (ก.ค.-ก.ย.)	แผน	158 รายการ	1,950,000.00	15.92
	จัดซื้อจริง	ก.ค.67 - ก.ย.67	1,639,493.80	
			310,506.20	
รวมทั้งสิ้น	แผน	158 รายการ	7,800,000.00	87.31
	จัดซื้อจริง	มูลค่าออก PO ทั้งหมด	6,809,910.30	
		คงเหลือ งบประมาณ ซื้อ	990,089.70	

สรุปผลการดำเนินการตามแผนการจัดซื้อเวชภัณฑ์ที่มีใช้ยา ประเภท วัสดุทั่วไป หมวดอาหารสด
 หน่วยงาน พัสดุ จังหวัด ลำพูน
 ประจำปีงบประมาณ 2567

การจัดซื้อ	เวชภัณฑ์ที่มีใช้ยา ประเภท อาหารสด			ร้อยละมูลค่า
		จำนวนรายการ	บาท	%
ไตรมาสที่ 1 (ต.ค.-ธ.ค.)	แผน	86	1,323,985.00	2.56
	จัดซื้อจริง	ต.ค. 66 - ธ.ค. 66	1,290,039.50	
		อยู่ในแผน	33,945.50	
ไตรมาสที่ 2 (ม.ค.-มี.ค.)	แผน	86	1,323,985.00	5.38
	จัดซื้อจริง	ม.ค. 67 - มี.ค. 67	1,395,270.50	
		ซื้อเกินแผน	- 71,285.50 -	
ไตรมาสที่ 3 (เม.ย.-มิ.ย.)	แผน	86	1,323,985.00	12.11
	จัดซื้อจริง	เม.ย. 67 - มิ.ย. 67	1,163,671.50	
			160,313.50	
ไตรมาสที่ 4 (ก.ค.-ก.ย.)	แผน	86	1,323,985.00	7.64
	จัดซื้อจริง	ก.ค.67- ก.ย.67	1,425,176.00	
			- 101,191.00 -	
รวมทั้งสิ้น	แผน	86	5,295,940.00	99.59
	จัดซื้อจริง	มูลค่าออก PO ทั้งหมด	5,274,157.50	
		คงเหลือ งบประมาณ ซื้อ	21,782.50	

สรุปผลการดำเนินการตามแผนการจัดซื้อเวชภัณฑ์ที่มีใช้ยา ประเภท วัสดุทั่วไป หมวดยาอาหารแห้ง
 หน่วยงาน พัสตุ จังหวัด ลำพูน
 ประจำปีงบประมาณ 2567

การจัดซื้อ	เวชภัณฑ์ที่มีใช้ยา ประเภท อาหารแห้ง			ร้อยละมูลค่า %
		จำนวนรายการ	บาท	
ไตรมาสที่ 1 (ต.ค.-ธ.ค.)	แผน	35	382,265.00	12.53
	จัดซื้อจริง	ต.ค. 66 - ธ.ค. 66	334,375.00	
		อยู่ในแผน	47,890.00	
ไตรมาสที่ 2 (ม.ค.-มี.ค.)	แผน	35	382,265.00	12.76
	จัดซื้อจริง	ม.ค. 67 - มี.ค. 67	333,490.00	
		อยู่ในแผน	48,775.00	
ไตรมาสที่ 3 (เม.ย.-มิ.ย.)	แผน	35	382,265.00	4.34
	จัดซื้อจริง	เม.ย. 67 - มิ.ย. 67	365,675.00	
			16,590.00	
ไตรมาสที่ 4 (ก.ค.-ก.ย.)	แผน	35	382,265.00	8.12
	จัดซื้อจริง		351,233.00	
			31,032.00	
รวมทั้งสิ้น	แผน	35	1,529,060.00	90.56
	จัดซื้อจริง	มูลค่าออก PO ทั้งหมด	1,384,773.00	
		คงเหลือ งบประมาณ ซื้อ	144,287.00	

สรุปผลการดำเนินการตามแผนการจัดซื้อเวชภัณฑ์ที่มีใช้ยา ประเภท วัสดุทั่วไป หมวดคอมพิวเตอร์
 หน่วยงาน พัสตุ จังหวัด ลำพูน
 ประจำปีงบประมาณ 2567

การจัดซื้อ	เวชภัณฑ์ที่มีใช้ยา ประเภท วัสดุคอมพิวเตอร์			ร้อยละมูลค่า %
		จำนวนรายการ	บาท	
ไตรมาสที่ 1 (ต.ค.-ธ.ค.)	แผน	154	1,142,500.00	34.82
	จัดซื้อจริง	ต.ค. 66 - ธ.ค. 66	1,540,318.00	
		เกินแผน	- 397,818.00	
ไตรมาสที่ 2 (ม.ค.-มี.ค.)	แผน	154	1,142,500.00	8.44
	จัดซื้อจริง	ม.ค. 67 - มี.ค. 67	1,046,038.00	
		อยู่ในแผน	96,462.00	
ไตรมาสที่ 3 (เม.ย.-มิ.ย.)	แผน	154	1,142,500.00	31.37
	จัดซื้อจริง	เม.ย. 67 - มิ.ย. 67	1,500,952.60	
			- 358,452.60	
ไตรมาสที่ 4 (ก.ค.-ก.ย.)	แผน	154	1,142,500.00	51.93
	จัดซื้อจริง		1,735,775.00	
			- 593,275.00	
รวมทั้งสิ้น	แผน	154	4,570,000.00	127.42
	จัดซื้อจริง	มูลค่าออก PO ทั้งหมด	5,823,083.60	
		คงเหลือ งบประมาณ ซื้อ	- 1,253,083.60	

สรุปผลการดำเนินการตามแผนการจัดซื้อเวชภัณฑ์ที่มีใช้ยา ประเภท วัสดุทั่วไป หมวดไฟฟ้า
 หน่วยงาน พัสตุ จังหวัด ลำพูน
 ประจำปีงบประมาณ 2567

การจัดซื้อ	เวชภัณฑ์ที่มีใช้ยา ประเภท วัสดุไฟฟ้า			ร้อยละมูลค่า %
		จำนวนรายการ	บาท	
ไตรมาสที่ 1 (ต.ค.-ธ.ค.)	แผน	174	128,187.50	70.89
	จัดซื้อจริง	ต.ค. 66 - ธ.ค. 66	219,062.00	
		เกินแผน	- 90,874.50	
ไตรมาสที่ 2 (ม.ค.-มี.ค.)	แผน	174	128,187.50	29.95
	จัดซื้อจริง	ม.ค. 67 - มี.ค. 67	166,582.55	
		เกินแผน	- 38,395.05	
ไตรมาสที่ 3 (เม.ย.-มิ.ย.)	แผน	174	128,187.50	121.04
	จัดซื้อจริง	เม.ย. 67 - มิ.ย. 67	283,349.00	
			- 155,161.50	
ไตรมาสที่ 4 (ก.ค.-ก.ย.)	แผน	174	128,187.50	23.13
	จัดซื้อจริง		98,540.00	
			29,647.50	
รวมทั้งสิ้น	แผน	174	512,750.00	149.69
	จัดซื้อจริง	มูลค่าออก PO ทั้งหมด	767,533.55	
		คงเหลือ งบประมาณ ซื้อ	- 254,783.55	

สรุปผลการดำเนินการตามแผนการจัดซื้อเวชภัณฑ์ที่มีใช้ยา ประเภท วัสดุทั่วไป หมวดก่อสร้าง
 หน่วยงาน พัสตุ จังหวัด ลำพูน
 ประจำปีงบประมาณ 2567

การจัดซื้อ	เวชภัณฑ์ที่มีใช้ยา ประเภท วัสดุก่อสร้าง			ร้อยละมูลค่า %
		จำนวนรายการ	บาท	
ไตรมาสที่ 1 (ต.ค.-ธ.ค.)	แผน	114	225,000.00	84.64
	จัดซื้อจริง	ต.ค. 66 - ธ.ค. 66	34,567.50	
		อยู่ในแผน	190,432.50	
ไตรมาสที่ 2 (ม.ค.-มี.ค.)	แผน	114	225,000.00	96.83
	จัดซื้อจริง	ม.ค. 67 - มี.ค. 67	7,127.00	
		อยู่ในแผน	217,873.00	
ไตรมาสที่ 3 (เม.ย.-มิ.ย.)	แผน	114	225,000.00	66.06
	จัดซื้อจริง	เม.ย. 67 - มิ.ย. 67	76,369.20	
			148,630.80	
ไตรมาสที่ 4 (ก.ค.-ก.ย.)	แผน	114	225,000.00	59.64
	จัดซื้อจริง		90,805.00	
			134,195.00	
รวมทั้งสิ้น	แผน	114	900,000.00	23.21
	จัดซื้อจริง	มูลค่าออก PO ทั้งหมด	208,868.70	
		คงเหลือ งบประมาณ ซื้อ	691,131.30	

สรุปผลการดำเนินการตามแผนการจัดซื้อเวชภัณฑ์ที่มีใช้ยา ประเภท วัสดุทั่วไป หมวดเชื้อเพลิง
 หน่วยงาน พัสตุ จังหวัด ลำพูน
 ประจำปีงบประมาณ 2567

การจัดซื้อ	เวชภัณฑ์ที่มีใช้ยา ประเภท วัสดุเชื้อเพลิง			ร้อยละมูลค่า %
		จำนวนรายการ	บาท	
ไตรมาสที่ 1 (ต.ค.-ธ.ค.)	แผน	4 ประเภท	1,250,000.00	43.00
	จัดซื้อจริง	ต.ค. 66 - ธ.ค. 66	1,787,504.30	
		เกินแผน	- 537,504.30	
ไตรมาสที่ 2 (ม.ค.-มี.ค.)	แผน	4 ประเภท	1,250,000.00	27.54
	จัดซื้อจริง	ม.ค. 67 - มี.ค. 67	1,594,281.00	
		เกินแผน	- 344,281.00	
ไตรมาสที่ 3 (เม.ย.-มิ.ย.)	แผน	4 ประเภท	1,250,000.00	8.50
	จัดซื้อจริง	เม.ย. 67 - มิ.ย. 67	1,356,231.69	
			- 106,231.69	
ไตรมาสที่ 4 (ก.ค.-ก.ย.)	แผน	4 ประเภท	1,250,000.00	9.25
	จัดซื้อจริง		1,365,669.55	
			- 115,669.55	
รวมทั้งสิ้น	แผน	4 ประเภท	5,000,000.00	122.07
	จัดซื้อจริง	มูลค่าออก PO ทั้งหมด	6,103,686.54	
		คงเหลือ งบประมาณ ซื้อ	- 1,103,686.54	

สรุปผลการดำเนินการตามแผนการจัดซื้อเวชภัณฑ์ที่มีใช้ยา ประเภท วัสดุทั่วไป หมวดโฆษณาและเผยแพร่
 หน่วยงาน พัสตุ จังหวัด ลำพูน
 ประจำปีงบประมาณ 2567

การจัดซื้อ	เวชภัณฑ์ที่มีใช้ยา ประเภท วัสดุโฆษณาและเผยแพร่			ร้อยละมูลค่า %
		จำนวนรายการ	บาท	
ไตรมาสที่ 1 (ต.ค.-ธ.ค.)	แผน	-	75,750.00	206.45
	จัดซื้อจริง	ต.ค. 66 - ธ.ค. 66	232,135.00	
		เกินแผน	- 156,385.00	
ไตรมาสที่ 2 (ม.ค.-มี.ค.)	แผน	-	75,750.00	152.88
	จัดซื้อจริง	ม.ค. 67 - มี.ค. 67	191,557.80	
		เกินแผน	- 115,807.80	
ไตรมาสที่ 3 (เม.ย.-มิ.ย.)	แผน	-	75,750.00	65.21
	จัดซื้อจริง	เม.ย. 67 - มิ.ย. 67	26,357.00	
			49,393.00	
ไตรมาสที่ 4 (ก.ค.-ก.ย.)	แผน	-	75,750.00	5.90
	จัดซื้อจริง		80,217.50	
			- 4,467.50	
รวมทั้งสิ้น	แผน	4 ประเภท	303,000.00	175.01
	จัดซื้อจริง	มูลค่าออก PO ทั้งหมด	530,267.30	
		คงเหลือ งบประมาณ ซื้อ	- 227,267.30	

สรุปผลการดำเนินการตามแผนการจัดซื้อเวชภัณฑ์ที่มีใช้ยา ประเภท วัสดุทั่วไป หมวดวัสดุอื่น
 หน่วยงาน พัสตุ จังหวัด ลำพูน
 ประจำปีงบประมาณ 2567

การจัดซื้อ	เวชภัณฑ์ที่มีใช้ยา ประเภท วัสดุอื่น			ร้อยละมูลค่า %
		จำนวนรายการ	บาท	
ไตรมาสที่ 1 (ต.ค.-ธ.ค.)	แผน	-	1,699,250.00	12.91
	จัดซื้อจริง	ต.ค. 66 - ธ.ค. 66	1,918,637.75	
		เกินแผน	- 219,387.75	
ไตรมาสที่ 2 (ม.ค.-มี.ค.)	แผน	-	1,699,250.00	24.98
	จัดซื้อจริง	ม.ค. 67 - มี.ค. 67	2,123,715.48	
		เกินแผน	- 424,465.48	
ไตรมาสที่ 3 (เม.ย.-มิ.ย.)	แผน	-	1,699,250.00	7.09
	จัดซื้อจริง	เม.ย. 67 - มิ.ย. 67	1,819,702.91	
			- 120,452.91	
ไตรมาสที่ 4 (ก.ค.-ก.ย.)	แผน	-	1,699,250.00	64.62
	จัดซื้อจริง		2,797,246.28	
			- 1,097,996.28	
รวมทั้งสิ้น	แผน	-	6,797,000.00	127.40
	จัดซื้อจริง	มูลค่าออก PO ทั้งหมด	8,659,302.42	
		คงเหลือ งบประมาณ ซื้อ	- 1,862,302.42	

รายงานผลการดำเนินการตามแผนการจัดซื้อจัดจ้างและการจัดหาพัสดุ(หมวดวัสดุทั่วไป)

ประจำปีงบประมาณ 2567

ลำดับ	รายการ/หมวด	แผนความต้องการซื้อ ปีงบประมาณ 2567	ต.ค.-66				พ.ย.-66			
			มูลค่าออก PO (บาท)	มูลค่าส่งบัญชี (บาท)	มูลค่าหนี้สิน (บาท)	มูลค่าออก PO (บาท)	มูลค่าส่งบัญชี (บาท)	มูลค่าหนี้สิน (บาท)		
ยอดรวม		36,710,750.00	3,140,747.94	2,614,933.65	2,198,098.78	3,466,161.55	3,356,049.72	2,305,500.89		
1	วัสดุทั่วไป	29,913,750.00	2,174,695.60	1,887,913.60	1,168,984.50	3,001,602.60	2,767,277.50	1,400,599.00		
1.1	วัสดุสำนักงาน	4,000,000.00	505,434.00	350,770.00	149,904.00	124,703.00	274,607.00	-		
	- ในคลัง (กระดาษ, สติกเกอร์, สิ้นเปลืองอื่นๆ)	3,987,870.84	472,436.00	340,582.00	131,854.00	106,682.00	238,536.00			
	- ไม่สำรอลงคลัง	12,129.16	32,998.00	10,188.00	18,050.00	18,021.00	36,071.00			
1.2	วัสดุยานพาหนะและขนส่ง	3,000.00						-		
1.3	วัสดุเชื้อเพลิงและหล่อลื่น	5,000,000.00	461,292.10	461,292.10	-	477,189.60	477,189.00			
	- น้ำมันเชื้อเพลิงรถยนต์	900,000.00	70,861.10	70,861.10	-	88,869.60	88,869.00			
	- น้ำมันเชื้อ(Bioler, เครื่อง กำเนิดไฟฟ้า, ตัดหญ้า)	3,200,000.00	379,800.00	379,800.00		373,800.00	373,800.00			
	- แก๊สหุงต้ม (โภชนาการ)	200,000.00	10,631.00	10,631.00		14,520.00	14,520.00			
	- สถานีแก๊สหุงต้ม (เครื่อง Bioler)	700,000.00								
1.4	วัสดุไฟฟ้าและวิทยุ	512,750.00	36,840.00	39,350.00	33,920.00	182,222.00	113,672.00	100,760.00		
	- ในคลัง	358,508.00	32,210.00	36,430.00	32,210.00	100,760.00	32,210.00	100,760.00		
	- นอกคลัง	154,242.00	4,630.00	2,920.00	1,710.00	81,462.00	81,462.00			
1.5	วัสดุโฆษณาและเผยแพร่	303,000.00	20,155.00	4,155.00	16,000.00	203,880.00	16,880.00	203,000.00		

รายงานผลการดำเนินการตามแผนการจัดซื้อจัดจ้างและการจัดหาพัสดุ(หมวดวัสดุทั่วไป)									
ประจำปีงบประมาณ 2567									
1.6	วัสดุคอมพิวเตอร์	4,570,000.00	317,150.00	317,150.00	-	512,780.00	507,450.00	5,330.00	
	-ในคลัง (หมึกพิมพ์, อุปกรณ์ทางคอมพิวเตอร์)	4,522,415.40	317,150.00	317,150.00		472,780.00	472,780.00	5,330.00	
	-ไม่สำรองคลัง	47,584.60				40,000.00	34,670.00	5,330.00	
1.7	วัสดุงานบ้านงานครัว	7,800,000.00	354,776.00	188,856.00	165,920.00	887,649.50	801,169.50	252,400.00	
	-ในคลัง (ไม้อัดต่าง ๆ, ของใช้, กระจก, อื่น ๆ)	4,463,077.44	345,496.00	179,576.00	165,920.00	237,422.50	365,542.50	37,800.00	
	-วัสดุไม่สำรองคลัง	300,000.00	9,280.00	9,280.00		2,227.00	2,227.00		
	- งานบ้าน (ประเภทผ้า)	3,036,922.56				648,000.00	433,400.00	214,600.00	
1.8	วัสดุบริโภค	6,825,000.00	452,290.00	519,440.00	774,182.50	605,369.50	566,732.00	811,820.00	
	-อาหารแห้งรวมข้าวสาร, ผักปลอดสารพิษ	1,529,060.00	45,412.00	134,461.00		194,330.00	150,330.00	44,000.00	
	-อาหารสด	5,295,940.00	406,878.00	384,979.00	774,182.50	411,039.50	416,402.00	767,820.00	
	-ผักปลอดสารพิษ	-							
1.9	วัสดุก่อสร้าง	900,000.00	26,758.50	6,900.50	29,058.00	7,809.00	9,578.00	27,289.00	
2	วัสดุอื่น	6,797,000.00	966,052.34	727,020.05	1,029,114.28	464,558.95	588,772.22	904,901.89	
	2.1.วัสดุการเกษตร (ไม่สำรองคลัง)	100,000.00				20,900.00	3,150.00	17,750.00	
	2.2 วัสดุซ่อมแซมการแพทย์ (ในคลัง)	609,615.04	400,209.51	112,320.00	362,759.51	29,960.00	184,184.00	208,535.51	
	2.3.วัสดุซ่อมแซม (ใบซ่อม)	5,275,753.96	509,015.37	575,652.59	648,574.77	338,971.20	366,992.97	620,553.88	
	-วัสดุซ่อมแซมทั่วไป (ไม่สำรองคลัง)	2,161,193.85	67,012.40	115,096.40	114,541.80	260,704.00	180,120.40	195,126.28	

รายงานผลการดำเนินการตามแผนการจัดซื้อจัดจ้างและการจัดหาพัสดุ(หมวดวัสดุทั่วไป)

ประจำปีงบประมาณ 2567

	'-วัสดุซ่อมแซม การแพทย์ (ไม่สำรองคลัง)	3,114,560.11	442,002.97	460,556.19	534,032.97	78,267.20	186,872.57	425,427.60
	2.4.วัสดุปรับปรุง (ไม่สำรอง คลัง)	100,000.00						
	2.5.วัสดุประปา (ในคลัง)	401,209.88	47,777.46	29,997.46	17,780.00	23,065.25	34,445.25	6,400.00
	-ในคลัง		47,777.46	29,997.46	17,780.00	23,065.25	34,445.25	6,400.00
	-นอกคลัง							
	2.6.วัสดุอื่น ๆ (วัสดุแบบ พิมพ์)	310,421.12	9,050.00	9,050.00	-	51,662.50	-	51,662.50
	'- แบบพิมพ์ (ในคลัง)		9,050.00	9,050.00		31,600.00		31,600.00
	'-แบบพิมพ์ (นอกคลัง)					20,062.50		20,062.50

รายงานผลการดำเนินการตามแผนการจัดซื้อจัดจ้างและการจัดหาพัสดุ(หมวดวัสดุทั่วไป)

ประจำปีงบประมาณ 2567

ลำดับ	รายการ/หมวด	ธ.ค.-66				ม.ค.-67		
		มูลค่าออก PO (บาท)	มูลค่าส่งบัญชี (บาท)	มูลค่าหนี้สิน (บาท)	มูลค่าออก PO (บาท)	มูลค่าส่งบัญชี (บาท)	มูลค่าหนี้สิน (บาท)	
ยอดรวม		3,537,798.56	3,431,893.24	2,963,267.21	3,787,270.27	3,796,268.30	2,836,379.18	
1	วัสดุทั่วไป	3,049,772.10	2,848,752.60	2,153,469.50	3,044,879.15	3,002,631.10	2,166,407.55	
1.1	วัสดุสำนักงาน	519,853.00	257,853.00	262,000.00	438,073.00	608,073.00	92,000.00	
	- ในคลัง (กระดาษ, สติกเกอร์, สิ่งเปลี่ยนอื่นๆ)	499,068.00	237,068.00	262,000.00	372,873.00	600,053.00	34,820.00	
	- ไม่สำรอลัง	20,785.00	20,785.00		65,200.00	8,020.00	57,180.00	
1.2	วัสดุยานพาหนะและขนส่ง							
1.3	วัสดุเชื้อเพลิงและหล่อลื่น	849,022.60	819,982.60	29,040.00	627,012.10	567,812.10	59,200.00	
	- น้ำมันเชื้อเพลิงรถยนต์	72,382.60	72,382.60		91,252.10	91,252.10		
	- น้ำมันเชื้อเพลิง(Bioler, เครื่องกำเนิดไฟฟ้า, ตัดหญ้า)	747,600.00	747,600.00		433,000.00	433,000.00		
	- แก๊สหุงต้ม (โภชนาการ)	29,040.00		29,040.00	43,560.00	43,560.00		
	- สถานีแก๊สหุงต้ม (เครื่อง Bioler)				59,200.00		59,200.00	
1.4	วัสดุไฟฟ้าและวิทยุ	-	-	-	80,920.55	55,650.00	25,000.55	
	- ในคลัง				54,400.00	54,400.00		
	- นอกคลัง				26,520.55	1,250.00	25,000.55	
1.5	วัสดุโฆษณาและเผยแพร่	8,100.00	8,100.00	203,000.00	3,620.00	206,620.00		

รายงานผลการดำเนินการตามแผนการจัดซื้อจัดจ้างและการจัดหาพัสดุ(หมวดวัสดุทั่วไป)

ประจำปีงบประมาณ 2567

1.6	วัสดุคอมพิวเตอร์	710,388.00	619,298.00	114,090.00	465,884.00	532,774.00	47,200.00
	-ในคลัง (หมึกพิมพ์,อุปกรณ์ทางคอมฯ)	671,398.00	585,908.00	85,490.00	413,644.00	499,134.00	
	-ไม่สำรองคลัง	38,990.00	33,390.00	28,600.00	52,240.00	33,640.00	47,200.00
1.7	วัสดุงานบ้านงานครัว	395,653.50	653,283.50	657,000.00	833,121.00	361,225.00	1,128,896.00
	-ในคลัง (นํ้ายาต่าง ๆ,ของใช้,ถุงขยะ,อื่น ๆ)	374,393.50	366,693.50	45,500.00	592,621.00	342,725.00	295,396.00
	-วัสดุไม่สำรองคลัง	1,760.00	1,760.00		18,500.00	18,500.00	
	- งานบ้าน (ประเภผ้า)	19,500.00	284,830.00	611,500.00	222,000.00		833,500.00
1.8	วัสดุบริโภค	566,755.00	490,235.50	888,339.50	596,248.50	670,477.00	814,111.00
	-อาหารแห้งรวมข้าวสาร,ผักปลอดสารพิษ	94,633.00	44,000.00	94,633.00	147,948.00	198,581.00	44,000.00
	-อาหารสด	472,122.00	446,235.50	793,706.50	448,300.50	471,896.00	770,111.00
	-ผักปลอดสารพิษ						
1.9	วัสดุก่อสร้าง						
2	วัสดุอื่น	488,026.46	583,140.64	809,797.71	742,391.12	793,637.20	669,971.63
	2.1.วัสดุการเกษตร (ไม่สำรองคลัง)	10,950.00	28,700.00	-	11,087.00	11,087.00	
	2.2 วัสดุซ่อมแซมการแพทย์ (ในคลัง)	173,610.00	46,830.00	335,315.51	52,550.00	387,865.51	-
	2.3.วัสดุซ่อมแซม (ไปซ่อม)	263,369.00	425,950.68	457,982.20	606,426.87	305,857.44	669,971.63
	'-วัสดุซ่อมแซมทั่วไป (ไม่สำรองคลัง)	78,979.00	205,485.28	68,630.00	164,946.04	79,597.44	149,178.60

รายงานผลการดำเนินการตามแผนการจัดซื้อจัดจ้างและการจัดหาพัสดุ(หมวดวัสดุทั่วไป)

ประจำปีงบประมาณ 2567

'-วัสดุซ่อมแซมการแพทย์ (ไม่ สำรองคลัง)	184,390.00	220,465.40	389,352.20	441,480.83	226,260.00	520,793.03
2.4.วัสดุปรับปรุง (ไม่สำรองคลัง)						
2.5.วัสดุประปา (ในคลัง)	29,997.46	29,997.46	6,400.00	30,595.25	36,995.25	-
-ในคลัง	29,997.46	29,997.46	6,400.00	30,595.25	36,995.25	-
-นอกคลัง						
2.6.วัสดุอื่น ๆ (วัสดุแบบพิมพ์)	10,100.00	51,662.50	10,100.00	41,732.00	51,832.00	-
'- แบบพิมพ์ (ในคลัง)	4,000.00	31,600.00	4,000.00	41,732.00	45,732.00	
'-แบบพิมพ์ (นอกคลัง)	6,100.00	20,062.50	6,100.00		6,100.00	

รายงานผลการดำเนินการตามแผนการจัดซื้อจัดจ้างและการจัดหาพัสดุ(หมวดวัสดุทั่วไป)									
ประจำปีงบประมาณ 2567									
1.6	วัสดุคอมพิวเตอร์	436,414.00	397,214.00	86,400.00	143,740.00	177,100.00	53,040.00		
	-ในคลัง (หมึกพิมพ์,อุปกรณ์ทางคอมพิวเตอร์)	346,358.00	346,358.00	-	115,140.00	115,140.00			-
	-ไม่สำรองคลัง	90,056.00	50,856.00	86,400.00	28,600.00	61,960.00	53,040.00		
1.7	วัสดุงานบ้านงานครัว	421,158.00	964,435.00	585,619.00	943,536.00	553,945.00	975,210.00		
	-ในคลัง (น้ำยาต่าง ๆ,ของใช้เบ็ดเตล็ด,อื่นๆ)	171,839.00	362,045.00	105,190.00	483,471.00	459,946.00	128,715.00		
	-วัสดุไม่สำรองคลัง	53,019.00	10,390.00	42,629.00	36,565.00	74,499.00	4,695.00		
	- งานบ้าน (ประเภทผ้า)	196,300.00	592,000.00	437,800.00	423,500.00	19,500.00	841,800.00		
1.8	วัสดุบริโภค	524,561.50	530,975.00	797,693.50	607,950.50	511,482.00	897,162.00		
	-อาหารแห้งรวมข้าวสาร,ผักปลอดสารพิษ	92,509.00	92,505.00	44,000.00	93,033.00	93,033.00	44,000.00		
	-อาหารสด	432,052.50	438,470.00	753,693.50	514,917.50	418,449.00	853,162.00		
	-ผักปลอดสารพิษ								
1.9	วัสดุก่อสร้าง	6,547.00	1,160.00	5,387.00	580.00	6,547.00	580.00		
2	วัสดุอื่น	988,039.28	702,295.65	955,715.26	393,285.08	815,392.88	427,407.46		
	2.1.วัสดุการเกษตร (ไม่สำรองคลัง)	26,200.00	18,100.00	8,100.00	18,100.00	26,200.00	-		
	2.2 วัสดุซ่อมแซมการแพทย์ (ในคลัง)	288,100.00	103,200.00	184,900.00	-	163,100.00	21,800.00		
	2.3.วัสดุซ่อมแซม (ใบซ่อม)	583,539.03	503,075.40	750,435.26	330,497.58	605,187.88	369,544.96		
	'-วัสดุซ่อมแซมทั่วไป (ไม่สำรองคลัง)	116,158.00	148,019.40	117,317.20	207,257.58	194,279.68	13,095.10		

รายงานผลการดำเนินการตามแผนการจัดซื้อจัดจ้างและการจัดหาพัสดุ(หมวดวัสดุทั่วไป)

ประจำปีงบประมาณ 2567

	วัสดุซ่อมแซมการแพทย์ (ไม่สำรองคลัง)	467,381.03	355,056.00	633,118.06	123,240.00	410,908.20	356,449.86
	2.4.วัสดุปรับปรุง (ไม่สำรองคลัง)						
	2.5.วัสดุประปา (ในคลัง)	67,180.25	60,800.25	6,380.00	8,625.00	15,005.00	-
	-ในคลัง	60,800.25	60,800.25		8,625.00	8,625.00	
	-นอกคลัง	6,380.00	-	6,380.00		6,380.00	
	2.6.วัสดุอื่น ๆ (วัสดุแบบพิมพ์)	23,020.00	17,120.00	5,900.00	36,062.50	5,900.00	36,062.50
	- แบบพิมพ์ (ในคลัง)	2,950.00	-	2,950.00	9,340.00	2,950.00	9,340.00
	-แบบพิมพ์ (นอกคลัง)	20,070.00	17,120.00	2,950.00	26,722.50	2,950.00	26,722.50

รายงานผลการดำเนินการตามแผนการจัดซื้อจัดจ้างและการจัดหาพัสดุ(หมวดวัสดุทั่วไป)

ประจำปีงบประมาณ 2567

ลำดับ	รายการ/หมวด	เม.ย.-67			พ.ค.-67		
		มูลค่าออก PO (บาท)	มูลค่าส่งบัญชี (บาท)	มูลค่าหนี้สิน (บาท)	มูลค่าออก PO (บาท)	มูลค่าส่งบัญชี (บาท)	มูลค่าหนี้สิน (บาท)
		มูลค่าออก PO (บาท)	มูลค่าส่งบัญชี (บาท)	มูลค่าหนี้สิน (บาท)	มูลค่าออก PO (บาท)	มูลค่าส่งบัญชี (บาท)	มูลค่าหนี้สิน (บาท)
ยอดรวม		3,407,118.11	2,593,600.91	3,597,162.66	3,009,131.03	3,058,647.43	3,623,148.26
1	วัสดุทั่วไป	3,005,263.35	2,353,290.75	2,899,510.60	2,055,008.42	2,502,213.92	2,497,490.10
1.1	วัสดุสำนักงาน	594,297.00	140,291.00	562,751.00	139,040.00	435,369.00	266,422.00
	-ในคลัง (กระดาษ, สติกเกอร์, เส้นเปลี่ยนอื่นๆ)	550,892.00	43,080.00	550,892.00	129,400.00	426,600.00	253,692.00
	-ไม่สำรองคลัง	43,405.00	97,211.00	11,859.00	9,640.00	8,769.00	12,730.00
1.2	วัสดุยานพาหนะและขนส่ง	580,299.25	639,499.25	177,600.00	283,506.42	283,506.42	177,600.00
1.3	วัสดุเชื้อเพลิงและหล่อลื่น	9,879.25	9,879.25		90,928.42	90,928.42	-
	- น้ำมันเชื้อเพลิงรถยนต์						-
	- น้ำมันเชื้อเพลิง(Bioler,เครื่องกำเนิดไฟฟ้า,ตัดหญ้า)	378,300.00	378,300.00				-
	- แก๊สหุงต้ม (โภชนาการ)	14,520.00	14,520.00		14,978.00	14,978.00	-
	- สถานีแก๊สหุงต้ม (เครื่อง Bioler)	177,600.00	236,800.00	177,600.00	177,600.00	177,600.00	177,600.00
1.4	วัสดุไฟฟ้าและวิทยุ	73,730.00	89,228.00	2,130.00	132,300.00	134,430.00	-
	-ในคลัง	71,600.00	72,200.00		132,300.00	134,430.00	
	-นอกคลัง	2,130.00	17,028.00	2,130.00			
1.5	วัสดุโฆษณาและเผยแพร่	8,665.00	75,436.00	18,564.00	7,812.00	18,564.00	7,812.00

รายงานผลการดำเนินการตามแผนการจัดซื้อจัดจ้างและการจัดหาพัสดุ(หมวดวัสดุทั่วไป)

ประจำปีงบประมาณ 2567

วัสดุคอมพิวเตอร์	906,764.60	383,990.00	575,814.60	75,860.00	475,004.00	176,670.60
1.6						
-ในคลัง (หมึกพิมพ์,อุปกรณ์ทางคอมพิวเตอร์)	709,598.00	303,920.00	405,678.00	56,640.00	405,678.00	56,640.00
-ไม่สำรองคลัง	197,166.60	80,070.00	170,136.60	19,220.00	69,326.00	120,030.60
วัสดุงานบ้านงานครัว	342,281.00	525,270.00	792,221.00	818,326.50	646,881.00	963,666.50
1.7						
-ในคลัง (น้าย่างต่าง ๆ,ซองซีบ,ถุงขยะ,อื่น ๆ)	296,480.00	267,715.00	157,480.00	444,266.50	406,580.00	195,166.50
-วัสดุไม่สำรองคลัง	40,401.00	30,155.00	14,941.00	39,560.00	44,001.00	10,500.00
-งานบ้าน (ประเภทผ้า)	5,400.00	227,400.00	619,800.00	334,500.00	196,300.00	758,000.00
วัสดุบริโภค	461,671.50	460,986.50	769,850.00	591,363.50	501,114.50	905,319.00
1.8						
-อาหารแห้งรวมข้าวสาร,ผักปลอดสารพิษ	93,682.00	93,682.00	44,000.00	186,338.00	98,034.00	132,304.00
-อาหารสด	367,989.50	367,304.50	725,850.00	405,025.50	403,080.50	773,015.00
-ผักปลอดสารพิษ	37,555.00	38,590.00	580.00	6,800.00	7,345.00	
วัสดุก่อสร้าง	401,854.76	240,310.16	697,652.06	954,122.61	556,433.51	1,125,658.16
2						
วัสดุอื่น				30,250.00		30,250.00
2.1.วัสดุการเกษตร (ไม่สำรองคลัง)			21,800.00	211,410.60	20,000.00	213,210.60
2.2 วัสดุซ่อมแซมการแพทย์ (ในคลัง)	312,586.30	197,897.70	601,333.56	567,447.01	451,198.01	753,682.56
2.3.วัสดุซ่อมแซม (ใบซ่อม)						
วัสดุซ่อมแซมทั่วไป (ไม่สำรองคลัง)	78,576.55	84,551.00	124,220.65	122,117.91	163,808.26	82,630.30

รายงานผลการดำเนินการตามแผนการจัดซื้อจัดจ้างและการจัดหาพัสดุ(หมวดวัสดุทั่วไป)

ประจำปีงบประมาณ 2567

		234,009.75	113,346.70	477,112.91	445,329.10	287,389.75	671,052.26
	'-วัสดุซ่อมแซมการแพทย์ (ไม่สำรongsคลัง)						
	2.4.วัสดุปรับปรุง (ไม่สำรongsคลัง)	5,783.00	-	5,783.00			
	2.5.วัสดุประปา (ในคลัง)	49,255.46	29,997.46	19,258.00	46,015.00	35,758.00	29,515.00
	-ในคลัง	49,255.46	29,997.46	19,258.00	46,015.00	35,758.00	29,515.00
	-นอกคลัง						
	2.6.วัสดุอื่น ๆ (วัสดุแบบพิมพ์)	34,230.00	12,415.00	49,477.50	99,000.00	49,477.50	99,000.00
	'- แบบพิมพ์ (ในคลัง)	34,230.00	940.00	34,230.00	99,000.00	34,230.00	99,000.00
	'-แบบพิมพ์ (นอกคลัง)		11,475.00	15,247.50		15,247.50	

รายงานผลการดำเนินงานตามแผนการจัดซื้อจัดจ้างและการจัดหาพัสดุ(หมวดวัสดุทั่วไป)

ประจำปีงบประมาณ 2567

รายงานผลการดำเนินงานตามแผนการจัดซื้อจัดจ้างและการจัดการพัสดุ ประจำปีงบประมาณ 2567									
ลำดับ	รายการ/หมวด	ม.ย.-67				ก.ค.-67			
		มูลค่าออก PO (บาท)	มูลค่าส่งบัญชี (บาท)	มูลค่าหนี้สิน (บาท)	มูลค่าออก PO (บาท)	มูลค่าส่งบัญชี (บาท)	มูลค่าหนี้สิน (บาท)		
		มูลค่าหนี้สิน (บาท)	มูลค่าหนี้สิน (บาท)	มูลค่าหนี้สิน (บาท)	มูลค่าหนี้สิน (บาท)				
ยอดรวม		2,731,771.26	2,987,269.42	3,312,669.30	4,214,402.62	3,919,425.35	3,617,447.17		
1	วัสดุทั่วไป	2,268,045.72	2,431,620.02	2,369,325.00	2,996,561.34	3,167,121.84	2,208,565.10		
1.1	วัสดุสำนักงาน	487,852.00	249,752.00	504,522.00	462,891.00	621,278.00	346,135.00		
	-ใบค้ำ (กระดาษ,สติ๊กเกอร์,เส้นเบร้งอื่นๆ)	425,570.00	234,432.00	444,830.00	417,376.00	552,706.00	309,500.00		
	-ไม่สำรองค้ำ	62,282.00	15,320.00	59,692.00	45,515.00	68,572.00	36,635.00		
1.2	วัสดุยานพาหนะและขนส่ง								
1.3	วัสดุเชื้อเพลิงและหล่อลื่น	492,426.02	59,586.02	600,440.00	479,523.04	1,089,963.04	-		
	- น้ำมันเชื้อเพลิงรถยนต์	11,776.02	11,776.02		15,930.54	15,930.54			
	- น้ำมันเชื้อเพลิง(Bioler,เครื่องกำเนิดไฟฟ้า,ตัดหญ้า)	451,610.00	47,810.00	403,800.00	449,072.50	852,872.50			
	- แก๊สหุงต้ม (โภชนาการ)	29,040.00		19,040.00	14,520.00	43,560.00			
	- สถานีแก๊สหุงต้ม (เครื่อง Bioler)			177,600.00		177,600.00			
1.4	วัสดุไฟฟ้าและวิทยุ	77,319.00	50,400.00	26,919.00	47,285.00	45,039.00	28,965.00		
	-ใบค้ำ	53,200.00	50,400.00	2,800.00	37,200.00	17,800.00	22,000.00		
	-นอกค้ำ	24,119.00		24,119.00	10,085.00	27,239.00	6,965.00		
1.5	วัสดุโฆษณาและเผยแพร่	9,880.00	11,072.00	6,620.00	18,415.00	23,535.00	1,500.00		

รายงานผลการดำเนินการตามแผนการจัดซื้อจัดจ้างและการจัดหาพัสดุ(หมวดวัสดุทั่วไป)

ประจำปีงบประมาณ 2567

1.6	วัสดุคอมพิวเตอร์	518,328.00	664,998.00	30,000.00	697,340.00	391,630.00	335,710.60
	-ในคลัง (หมึกพิมพ์,อุปกรณ์ทางคอมพิวเตอร์)	444,738.00	501,378.00	-	631,190.00	345,300.00	285,890.00
	-ไม่สำรองคลัง	73,590.00	163,620.00	30,000.00	66,150.00	46,330.00	49,820.60
1.7	วัสดุงานบ้านงานครัว	173,915.00	795,046.50	342,535.00	760,450.30	426,879.30	676,106.00
	-ในคลัง (นํ้ายาต่าง ๆ,ของใช้,ถุงขยะ,อื่น ๆ)	149,750.00	344,916.50		522,714.30	412,044.30	110,670.00
	-วัสดุไม่สำรองคลัง	24,165.00	26,630.00	8,035.00	52,436.00	10,035.00	50,436.00
	- งานบ้าน (ประเภทผ้า)		423,500.00	334,500.00	185,300.00	4,800.00	515,000.00
1.8	วัสดุบริโภค	476,311.50	600,765.50	826,275.00	524,837.00	543,193.50	807,918.50
	-อาหารแห้งรวมข้าวสาร,ผักปลอดสารพิษ	85,655.00	135,459.00	82,500.00	84,663.00	84,663.00	82,500.00
	-อาหารสด	390,656.50	465,306.50	743,775.00	440,174.00	458,530.50	725,418.50
	-ผักปลอดสารพิษ						
1.9	วัสดุก่อสร้าง	32,014.20		32,014.00	5,820.00	25,604.00	12,230.00
2	วัสดุอื่น	463,725.54	555,649.40	943,344.30	1,217,841.28	752,303.51	1,408,882.07
	2.1.วัสดุการเกษตร (ไม่สำรองคลัง)	14,170.00	30,250.00	14,170.00		14,170.00	
	2.2 วัสดุซ่อมแซมการแพทย์ (ในคลัง)	16,000.00	229,210.60		153,313.96	123,350.00	29,963.96
	2.3.วัสดุซ่อมแซม (ใบซ่อม)	422,571.54	253,523.80	921,440.30	954,385.32	554,639.51	1,321,186.11
	วัสดุซ่อมแซมทั่วไป (ไม่สำรองคลัง)	207,977.75	74,339.00	214,979.05	145,022.35	137,925.60	222,075.80

รายงานผลการดำเนินการตามแผนการจัดซื้อจัดจ้างและการจัดหาพัสดุ(หมวดวัสดุทั่วไป)

ประจำปีงบประมาณ 2567

'-วัสดุซ่อมแซมการแพทย์ (ไม่สำรองคลัง)	214,593.79	179,184.80	706,461.25	809,362.97	416,713.91	1,099,110.31
2.4.วัสดุปรับปรุง (ไม่สำรองคลัง)						
2.5.วัสดุประปา (ในคลัง)	7,734.00	29,515.00	7,734.00	52,410.00	60,144.00	-
-ในคลัง	7,734.00	29,515.00	7,734.00	52,410.00	60,144.00	
-นอกคลัง						
2.6.วัสดุอื่น ๆ (วัสดุแบบพิมพ์)	3,250.00	13,150.00	-	57,732.00	-	57,732.00
'- แบบพิมพ์ (ในคลัง)	3,250.00	13,150.00		57,732.00		57,732.00
'-แบบพิมพ์ (นอกคลัง)						

รายงานผลการดำเนินการตามแผนการจัดซื้อจัดจ้างและการจัดหาพัสดุ(หมวดวัสดุทั่วไป)

ประจำปีงบประมาณ 2567

ลำดับ	รายการ/หมวด	ส.ค.-67				ก.ย.-67			
		มูลค่าออก PO (บาท)		มูลค่าส่งบัญชี (บาท)	มูลค่าหนี้สิน (บาท)	มูลค่าออก PO (บาท)		มูลค่าส่งบัญชี (บาท)	มูลค่าหนี้สิน (บาท)
ยอดรวม		2,907,121.27	2,925,030.02	3,542,950.82	3,663,915.04	3,241,859.93	4,878,481.33		
1	วัสดุทั่วไป	2,348,336.72	2,358,032.22	2,200,014.00	2,643,294.59	2,511,506.29	2,330,856.50		
1.1	วัสดุสำนักงาน	301,635.00	360,290.00	287,480.00	436,756.80	340,370.00	383,866.00		
	- ใบคลั่ง (กระดาษ, สติกเกอร์, สีนเป็ลสิ่งอื่นๆ)	285,167.00	310,180.00	284,487.00	353,301.00	295,257.00	342,531.00		
	- ไม่สำรองคลัง	16,468.00	50,110.00	2,993.00	83,455.80	45,113.00	41,335.00		
1.2	วัสดุยานพาหนะและขนส่ง							-	
1.3	วัสดุเชื้อเพลิงและหล่อลื่น	432,444.72	417,924.72	14,520.00	453,701.79	468,221.79			
	- น้ำมันเชื้อเพลิงรถยนต์	8,124.72	8,124.72		14,861.79	14,861.79			
	- น้ำมันเชื้อ(Bioler, เครื่องกำเนิดไฟฟ้า, ดีดีทัญ)	409,800.00	409,800.00		409,800.00	409,800.00			
	- แก๊สหุงต้ม (โภชนาการ)	14,520.00		14,520.00	29,040.00	43,560.00			
	- สถานีแก๊สหุงต้ม (เครื่อง Bioler)							-	
1.4	วัสดุไฟฟ้าและวิทยุ	43,755.00	40,415.00	33,450.00	7,500.00	40,005.00			
	- ใบคลั่ง	43,755.00	33,450.00	33,450.00	7,500.00	40,005.00			
	- นอกคลัง		6,965.00						
1.5	วัสดุโฆษณาและเผยแพร่	19,815.00		21,315.00	41,987.50	29,180.50	34,122.00		

รายงานผลการดำเนินการตามแผนการจัดซื้อจัดจ้างและการจัดหาพัสดุ(หมวดวัสดุทั่วไป)

ประจำปีงบประมาณ 2567

1.6	วัสดุคอมพิวเตอร์	412,170.00	349,860.00	398,020.00	626,265.00	506,445.00	517,840.00
	-ในคลัง (หมึกพิมพ์,อุปกรณ์ทาง คอมพิวเตอร์)	328,790.00	285,890.00	328,790.00	487,260.00	435,290.00	380,760.00
	-ไม่สำรองคลัง	83,380.00	63,970.00	69,230.00	139,005.00	71,155.00	137,080.00
1.7	วัสดุงานบ้านงานครัว	462,725.00	622,813.00	516,018.00	416,318.50	558,165.00	374,171.50
	-ในคลัง (นํ้ายาต่าง ๆ,ของใช้บ,ถุงขยะ, อื่น ๆ)	445,800.00	143,620.00	412,850.00	236,084.50	478,695.00	170,239.50
	-วัสดุไม่สำรองคลัง	2,250.00	37,518.00	15,168.00	29,834.00	16,470.00	28,532.00
	-งานบ้าน (ประเภทผ้า)	14,675.00	441,675.00	88,000.00	150,400.00	63,000.00	175,400.00
1.8	วัสดุบริโภค	651,592.00	530,299.50	929,211.00	599,980.00	532,114.00	997,077.00
	-อาหารแห้งรวมข้าวสาร,ผักปลอด สารพิษ	170,512.00	82,916.00	170,096.00	96,058.00	87,596.00	178,558.00
	-อาหารสด	481,080.00	447,383.50	759,115.00	503,922.00	444,518.00	818,519.00
	-ผักปลอดสารพิษ						
1.9	วัสดุก่อสร้าง	24,200.00	36,430.00		60,785.00	37,005.00	23,780.00
2	วัสดุอื่น	558,784.55	566,997.80	1,342,936.82	1,020,620.45	730,353.64	2,547,624.83
	2.1.วัสดุการเกษตร (ไม่สำรองคลัง)				2,400.00		2,400.00
	2.2 วัสดุซ่อมแซมการแพทย์ (ใน คลัง)	21,300.00	3,000.00	48,263.96	184,900.00	44,763.96	1,188,400.00
	2.3.วัสดุซ่อมแซม (ใบซ่อม)	411,718.55	560,689.80	1,172,214.86	709,228.45	623,938.68	1,229,657.83
	'-วัสดุซ่อมแซมทั่วไป (ไม่ สำรองคลัง)	203,105.55	110,580.00	314,601.35	184,888.89	317,692.58	153,950.86

รายงานผลการดำเนินการตามแผนการจัดซื้อจัดจ้างและการจัดหาพัสดุ(หมวดวัสดุทั่วไป)

ประจำปีงบประมาณ 2567

	'-วัสดุซ่อมแซมการแพทย์ (ไม่ สำรองคลัง)	208,613.00	450,109.80	857,613.51	524,339.56	306,246.10	1,075,706.97
	2.4.วัสดุปรับปรุง (ไม่สำรองคลัง)						
	2.5.วัสดุประปา (ในคลัง)	68,034.00	3,308.00	64,726.00	7,815.00	61,651.00	10,890.00
	-ในคลัง	68,034.00	3,308.00	64,726.00	7,815.00	61,651.00	10,890.00
	-นอกคลัง						
	2.6.วัสดุอื่น ๆ (วัสดุแบบพิมพ์)	57,732.00	-	57,732.00	116,277.00	-	116,277.00
	'- แบบพิมพ์ (ในคลัง)				88,350.00		88,350.00
	'-แบบพิมพ์ (นอกคลัง)	57,732.00		57,732.00	27,927.00		27,927.00

รายงานผลการดำเนินการตามแผนการจัดซื้อจัดจ้างและการจัดหาพัสดุ(หมวดวัสดุทั่วไป) ประจำปีงบประมาณ 2567						
ลำดับ	รายการ/หมวด	แผนจัดซื้อ ต่อไตรมาส	มูลค่าออก PO ไตรมาส 1 (ต.ค.66 - ธ.ค.66)	มูลค่าออก PO ไตรมาส 2 (ม.ค.67 - มี.ค.67)	มูลค่าออก PO ไตรมาส 3 (เม.ย.67 - มิ.ย.67)	มูลค่าออก PO ไตรมาส 4 (ก.ค.67 - ก.ย.67)
ยอดรวม						
1	วัสดุทั่วไป	9,177,687.50	10,144,708.05	10,324,997.58	9,148,020.40	10,785,438.93
1.1	วัสดุสำนักงาน	7,478,437.50	8,226,070.30	8,270,707.35	7,328,317.49	7,988,192.65
	- โน้ตบุ๊ก (กระดาษ, สติกเกอร์, สิ่งเปื้อนอื่น ๆ)	1,000,000.00	1,149,990.00	1,338,545.50	1,221,189.00	1,201,282.80
	- โน้ตบุ๊ก (กระดาษ, สติกเกอร์, สิ่งเปื้อนอื่น ๆ)	996,967.71	1,078,186.00	920,918.00	1,105,862.00	1,055,844.00
	- ไม่ใส่รองเท้า	3,032.29	71,804.00	417,627.50	115,327.00	145,438.80
1.2	วัสดุยานพาหนะและขนส่ง	750.00	-	-	-	-
1.3	วัสดุเชื้อเพลิงและหล่อลื่น	1,250,000.00	1,787,504.30	1,594,281.00	1,356,231.69	1,365,669.55
	- น้ำมันเชื้อเพลิงรถยนต์	225,000.00	232,113.30	271,441.00	112,583.69	38,917.05
	- น้ำมันเชื้อเพลิง(Bioler, เครื่องกำเนิดไฟฟ้า, ตู้หุง)	800,000.00	1,501,200.00	806,800.00	829,910.00	1,268,672.50
	- แก๊สหุงต้ม (โภชนาการ)	50,000.00	54,191.00	101,640.00	58,538.00	58,080.00
	- สถานีแก๊สหุงต้ม (เครื่อง Bioler)	175,000.00	-	414,400.00	355,200.00	-
1.4	วัสดุไฟฟ้าและวิทยุ	128,187.50	219,062.00	166,582.55	283,349.00	98,540.00
	- โน้ตบุ๊ก	89,627.00	132,970.00	69,450.00	257,100.00	88,455.00
	- นอกคั้ง	38,560.50	86,092.00	97,132.55	26,249.00	10,085.00
1.5	วัสดุโฆษณาและเผยแพร่	75,750.00	232,135.00	191,557.80	26,357.00	80,217.50

รายงานผลการดำเนินการตามแผนการจัดซื้อจัดจ้างและการจัดหาพัสดุ(หมวดวัสดุทั่วไป)

ประจำปีงบประมาณ 2567

1.6	วัสดุคอมพิวเตอร์	1,142,500.00	1,540,318.00	1,046,038.00	1,500,952.60	1,735,775.00
	-ในคลัง (หมึกพิมพ์,อุปกรณ์ทางคอมฯ)	1,130,603.85	1,461,328.00	875,142.00	1,210,976.00	1,447,240.00
	-ไม่สำรองคลัง	11,896.15	78,990.00	170,896.00	289,976.60	288,535.00
1.7	วัสดุงานบ้านงานครัว	1,950,000.00	1,638,079.00	2,197,815.00	1,334,522.50	1,639,493.80
	-ในคลัง (ไมยต่าง ๆ,ของใช้,ถุงขยะ,อื่น ๆ)	1,115,769.36	957,312.00	1,247,931.00	890,496.50	1,204,598.80
	-วัสดุไม่สำรองคลัง	75,000.00	13,267.00	108,084.00	104,126.00	84,520.00
	- งานบ้าน (ประเภทผ้า)	759,230.64	667,500.00	841,800.00	339,900.00	350,375.00
1.8	วัสดุบริโภค	1,706,250.00	1,624,414.50	1,728,760.50	1,529,346.50	1,776,409.00
	-อาหารแห้งรวมข้าวสาร,ผักปลอดสารพิษ	382,265.00	334,375.00	333,490.00	365,675.00	351,233.00
	-อาหารสด	1,323,985.00	1,290,039.50	1,395,270.50	1,163,671.50	1,425,176.00
	-ผักปลอดสารพิษ	-	-	-	-	-
1.9	วัสดุก่อสร้าง	225,000.00	34,567.50	7,127.00	76,369.20	90,805.00
2	วัสดุอื่น	1,699,250.00	1,918,637.75	2,054,290.23	1,819,702.91	2,797,246.28
	2.1.วัสดุการเกษตร (ไม่สำรองคลัง)	25,000.00	31,850.00	55,387.00	44,420.00	2,400.00
	2.2 วัสดุซ่อมแซมการแพทย์ (ในคลัง)	152,403.76	603,779.51	340,650.00	227,410.60	359,513.96
	2.3.วัสดุซ่อมแซม (ใบซ่อม)	1,318,938.49	1,111,355.57	1,520,463.48	1,302,604.85	2,075,332.32
	-วัสดุซ่อมแซมทั่วไป (ไม่สำรองคลัง)	540,298.46	406,695.40	488,361.62	408,672.21	533,016.79

รายงานผลการดำเนินการตามแผนการจัดซื้อจัดจ้างและการจัดหาพัสดุ(หมวดวัสดุทั่วไป)						
ประจำปีงบประมาณ 2567						
	'-วัสดุซ่อมแซมอาคารแพทย์ (ไม่ สำรองคลัง)	778,640.03	704,660.17	1,032,101.86	893,932.64	1,542,315.53
	2.4.วัสดุปรับปรุง (ไม่สำรองคลัง)	25,000.00	-	-	5,783.00	-
	2.5.วัสดุประปา (ในคลัง)	100,302.47	100,840.17	36,975.25	103,004.46	128,259.00
	-ในคลัง	-	100,840.17	30,595.25	103,004.46	128,259.00
	-นอกคลัง	-	-	6,380.00	-	-
	2.6.วัสดุอื่น ๆ (วัสดุแบบพิมพ์)	77,605.28	70,812.50	100,814.50	136,480.00	231,741.00
	'- แบบพิมพ์ (ในคลัง)		44,650.00	54,022.00	136,480.00	146,082.00
	'-แบบพิมพ์ (นอกคลัง)		26,162.50	46,792.50	-	85,659.00

รายงานผลการดำเนินการตามแผนการจัดซื้อจัดจ้างและการจัดหาพัสดุ(หมวดวัสดุทั่วไป)						
ประจำปีงบประมาณ 2567						
1.6	วัสดุคอมพิวเตอร์		5,823,083.60	-	1,253,083.60	127.42
	-ในคลัง (หมึกพิมพ์,อุปกรณ์ทางคอมฯ)		4,994,686.00	-	472,270.60	110.44
	-ไม่สำรongsคลัง		828,397.60	-	780,813.00	1,740.89
1.7	วัสดุงานบ้านงานครัว		6,809,910.30		990,089.70	87.31
	-ในคลัง (น้าย่างต่าง ๆ,ของใช้เบญชเย,อื่น ๆ)		4,300,338.30		162,739.14	96.35
	-วัสดุไม่สำรongsคลัง		309,997.00	-	9,997.00	103.33
	- งานบ้าน (ประเภทผ้า)		2,199,575.00		837,347.56	72.43
1.8	วัสดุบริโภค		6,658,930.50		166,069.50	97.57
	-อาหารแห้งรวมข้าวสาร,ผักปลอดสารพิษ		1,384,773.00		144,287.00	90.56
	-อาหารสด		5,274,157.50		21,782.50	99.59
	-ผักปลอดสารพิษ		-		-	#DIV/0!
1.9	วัสดุก่อสร้าง		208,868.70		691,131.30	23.21
2	วัสดุอื่น		8,589,877.17	-	1,792,877.17	126.38
	2.1.วัสดุการเกษตร (ไม่สำรongsคลัง)		134,057.00	-	34,057.00	134.06
	2.2 วัสดุซ่อมแซมทางการแพทย์ (ในคลัง)		1,531,354.07	-	921,739.03	251.20
	2.3.วัสดุซ่อมแซม (ใบซ่อม)		6,009,756.22	-	734,002.26	113.91
	-วัสดุซ่อมแซมทั่วไป (ไม่สำรongsคลัง)		1,836,746.02		324,447.83	84.99

รายงานผลการดำเนินการตามแผนการจัดการจัดซื้อจัดจ้างและการจัดหาพัสดุ(หมวดวัสดุทั่วไป)					
ประจำปีงบประมาณ 2567					
	'-วัสดุซ่อมแซมอาคารแพทย์ (ไม่สำรองคลัง)	4,173,010.20	-	1,058,450.09	133.98
	2.4.วัสดุปรับปรุง (ไม่สำรองคลัง)	5,783.00		94,217.00	5.78
	2.5.วัสดุประปา (ในคลัง)	369,078.88		32,131.00	91.99
	-ในคลัง	362,698.88	-	362,698.88	
	-นอกคลัง	6,380.00	-	6,380.00	
	2.6.วัสดุอื่น ๆ (วัสดุแบบพิมพ์)	539,848.00	-	229,426.88	173.91
	'- แบบพิมพ์ (ในคลัง)	381,234.00	-	381,234.00	#DIV/0!
	'-แบบพิมพ์ (นอกคลัง)	158,614.00	-	158,614.00	#DIV/0!

